

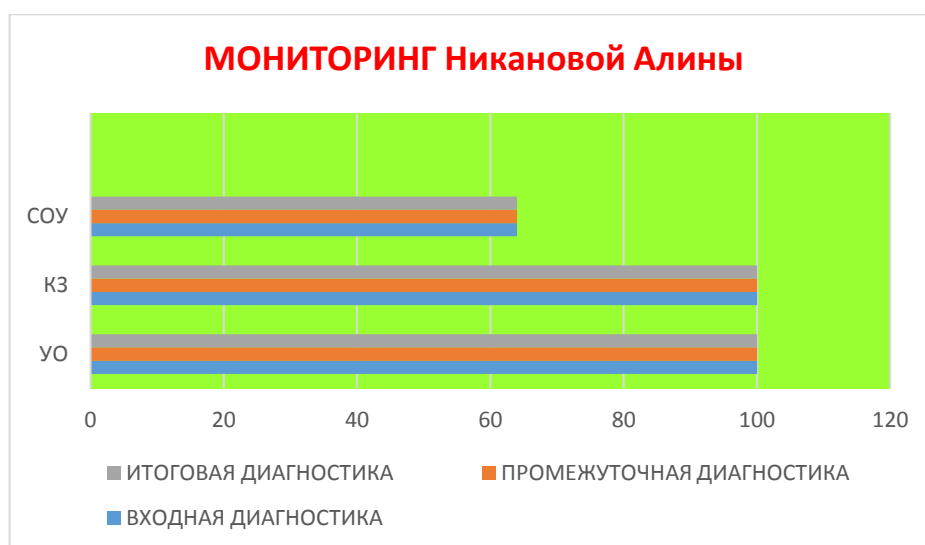
# МОУ ОШ с.Барышская Слобода

2018-2019 учебный год

Учитель информатики Коровина В.Г.

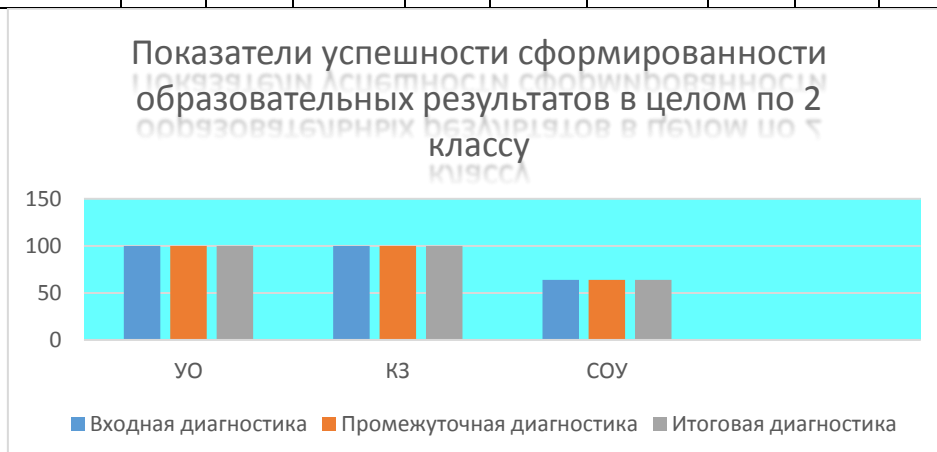
## 2 класс

Виды Ф.И.ученика	Входная диагностика			Промежуточная диагностика			Итоговая диагностика			Среднее значение за год		
	УО	КЗ	СОУ	УО	КЗ	СОУ	УО	КЗ	СОУ	УО	КЗ	СОУ
Никанова Алина	100	100	64	100	100	64	100	100	64	100	100	64
<b>Среднее значение</b>	100	100	64	100	100	64	100	100	64	100	100	64



### Показатели успешности сформированности образовательных результатов в целом по классу (%)

Виды Ф.И.ученика	Входная диагностика			Промежуточная диагностика			Итоговая диагностика			Среднее значение за год		
	УО	КЗ	СОУ	УО	КЗ	СОУ	УО	КЗ	СОУ	УО	КЗ	СОУ
<b>2 класс</b>	100	100	64	100	100	64	100	100	64	100	100	64



МОУ ОШ с.Барышская Слобода

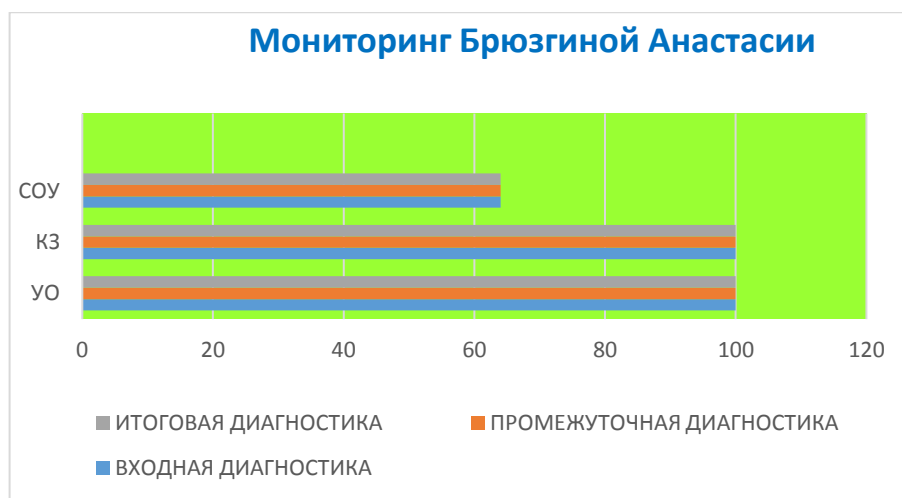
2018-2019 учебный год

Учитель информатики Коровина В.Г.

**3 класс**

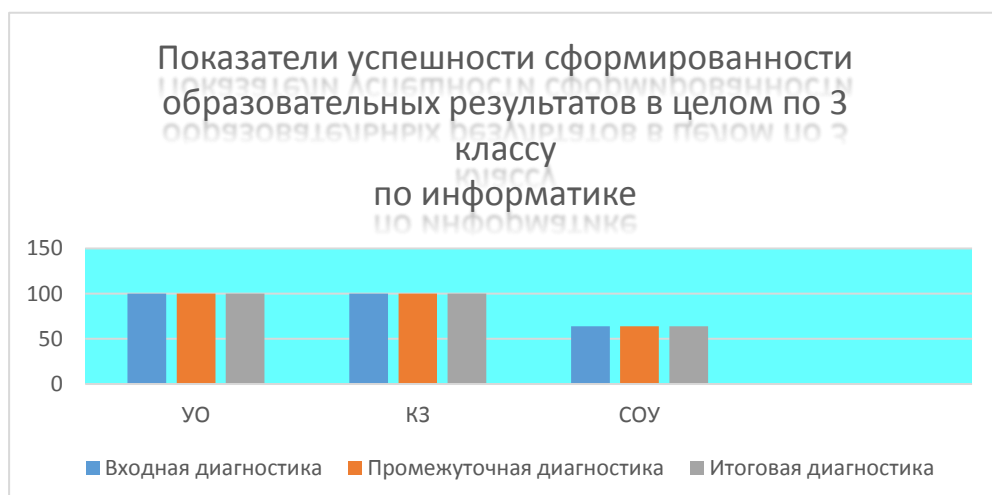
**Информатика**

Виды Ф.И.ученика	Входная диагностика			Промежуточная диагностика			Итоговая диагностика			Среднее значение за год		
	УО	КЗ	СОУ	УО	КЗ	СОУ	УО	КЗ	СОУ	УО	КЗ	СОУ
Брюзгина Анастасия	100	100	64	100	100	64	100	100	64	100	100	64
<b>Среднее значение</b>	100	100	64	100	100	64	100	100	64	100	100	64



Показатели успешности сформированности образовательных результатов в целом по классу (%)

Виды Ф.И.ученика	Входная диагностика			Промежуточная диагностика			Итоговая диагностика			Среднее значение за год		
	УО	КЗ	СОУ	УО	КЗ	СОУ	УО	КЗ	СОУ	УО	КЗ	СОУ
<b>3 класс</b>	100	100	64	100	100	64	100	100	64	100	100	64



# МОУ ОШ с.Барышская Слобода

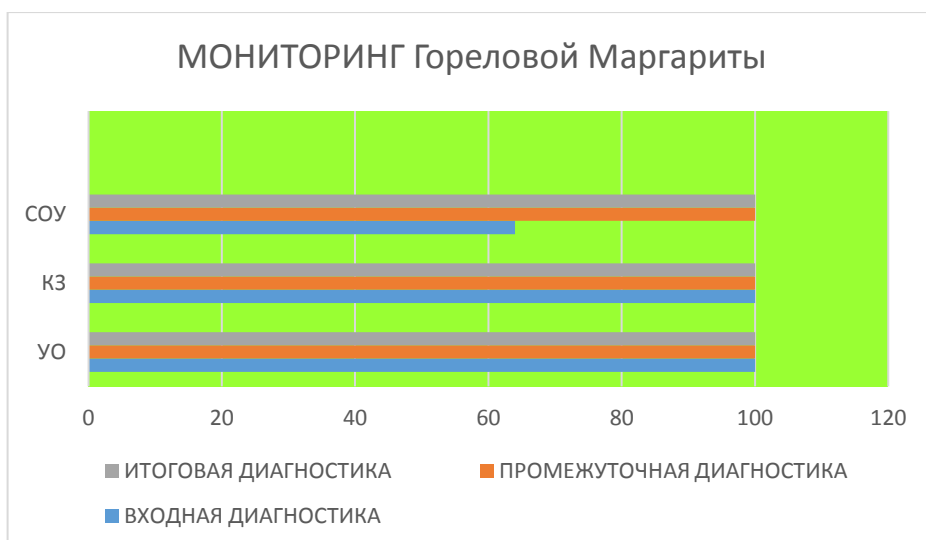
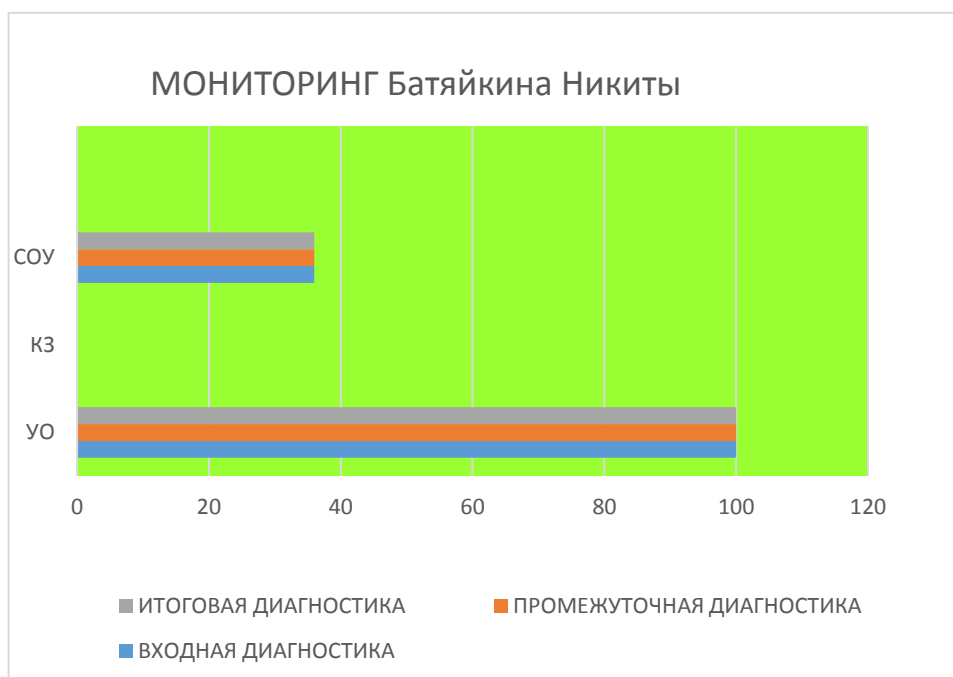
2018-2019 учебный год

Учитель информатики Коровина В.Г.

4 класс

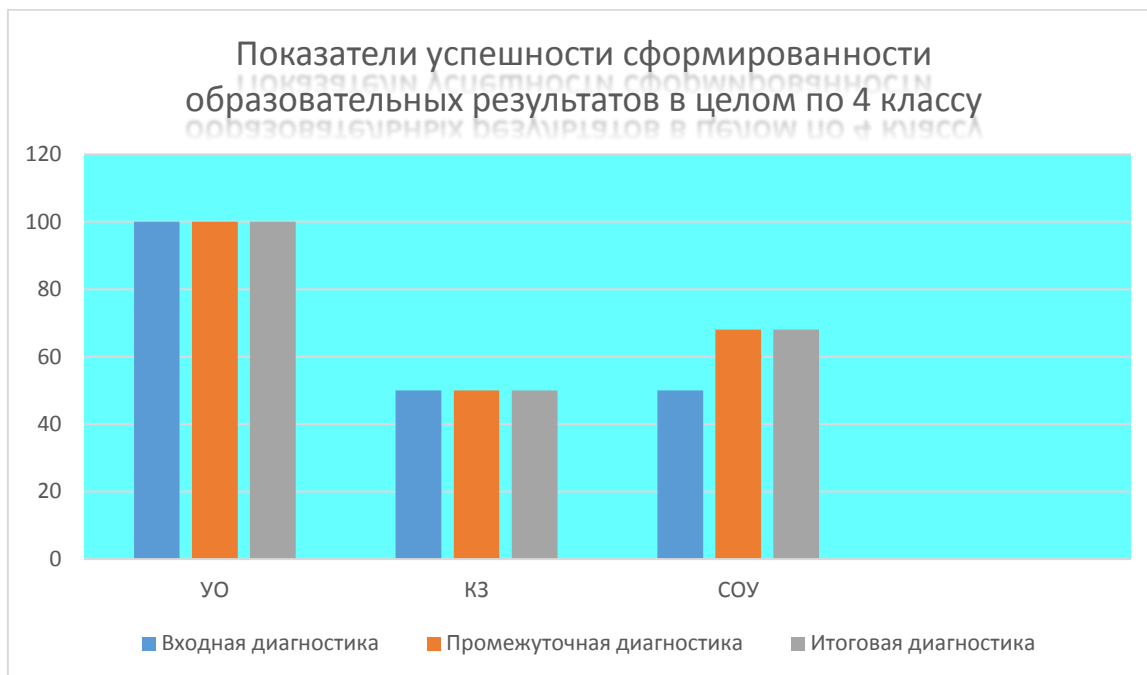
## Информатика

Виды Ф.И.ученика	Входная диагностика			Промежуточная диагностика			Итоговая диагностика			Среднее значение за год		
	УО	КЗ	СОУ	УО	КЗ	СОУ	УО	КЗ	СОУ	УО	КЗ	СОУ
Батяйкин Никита	100	0	36	100	0	36	100	0	36	100	0	36
Горелова Маргарита	100	100	64	100	100	100	100	100	100	100	100	88
<b>Среднее значение по классу</b>	100	50	50	100	50	68	100	50	68	100	50	62



**Показатели успешности сформированности образовательных результатов в целом по 4 классу (%)**

Виды Ф.И.ученика	Входная диагностика			Промежуточная диагностика			Итоговая диагностика			Среднее значение за год		
	УО	КЗ	СОУ	УО	КЗ	СОУ	УО	КЗ	СОУ	УО	КЗ	СОУ
<b>4 класс</b>	<b>100</b>	<b>50</b>	<b>50</b>	<b>100</b>	<b>50</b>	<b>68</b>	<b>100</b>	<b>50</b>	<b>68</b>	<b>100</b>	<b>50</b>	<b>62</b>



**МОУ ОШ с.Барышская Слобода**

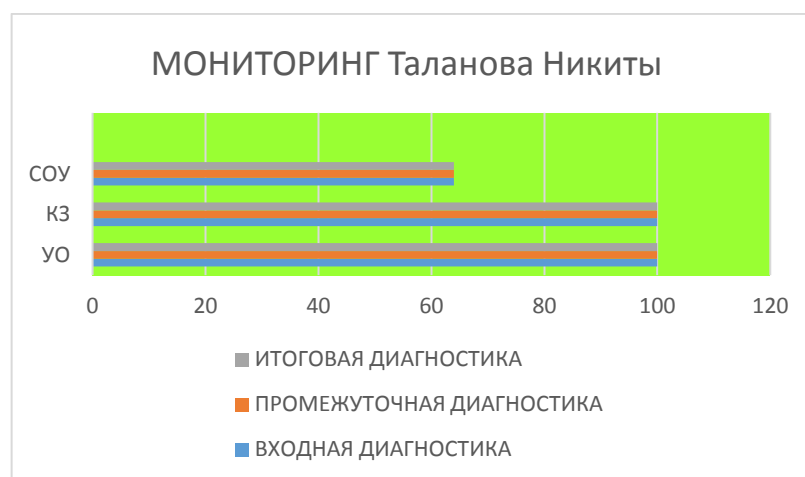
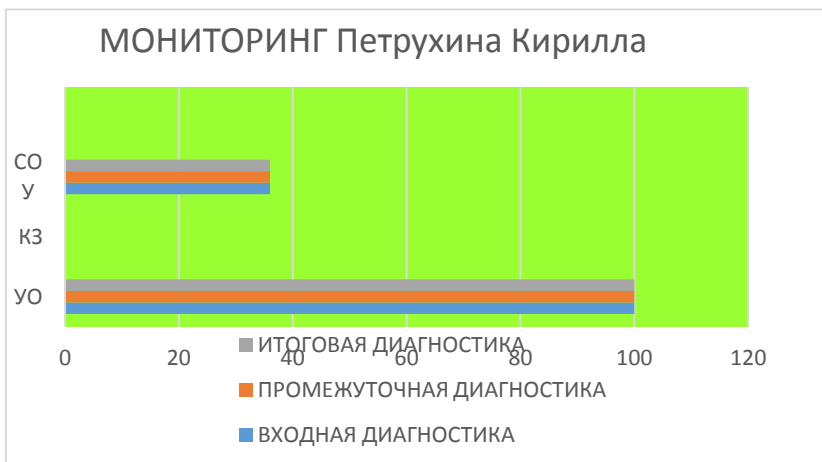
**2018-2019 учебный год**

Учитель информатики Коровина В.Г.

**5 класс**

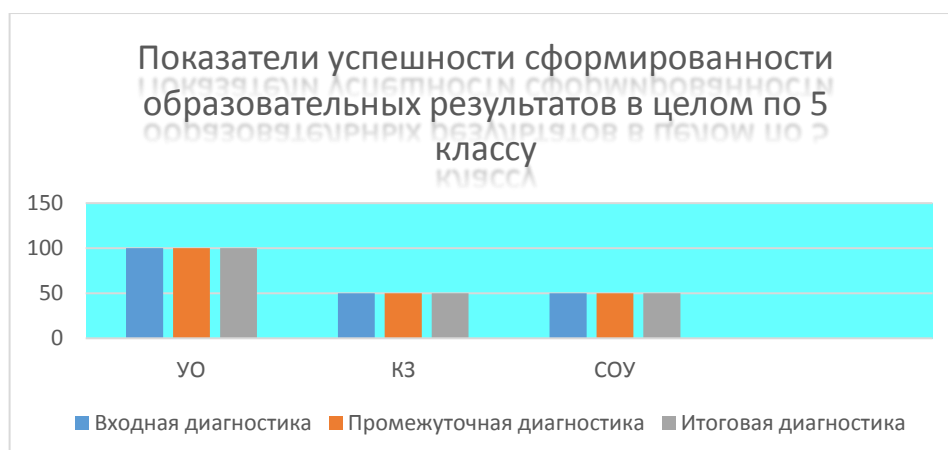
**Информатика**

Виды Ф.И.ученика	Входная диагностика			Промежуточная диагностика			Итоговая диагностика			Среднее значение за год		
	УО	КЗ	СОУ	УО	КЗ	СОУ	УО	КЗ	СОУ	УО	КЗ	СОУ
Петрухин Кирилл	100	0	36	100	0	36	100	0	36	<b>100</b>	<b>0</b>	<b>36</b>
Таланов Никита	100	100	64	100	100	64	100	100	64	<b>100</b>	<b>100</b>	<b>64</b>
<b>Среднее значение по классу</b>	<b>100</b>	<b>50</b>	<b>50</b>	<b>100</b>	<b>50</b>	<b>50</b>	<b>100</b>	<b>50</b>	<b>50</b>	<b>100</b>	<b>50</b>	<b>50</b>



### Показатели успешности сформированности образовательных результатов в целом по классу (%)

Виды Ф.И.ученика	Входная диагностика			Промежуточная диагностика			Итоговая диагностика			Среднее значение за год		
	УО	К3	СОУ	УО	К3	СОУ	УО	К3	СОУ	УО	К3	СОУ
5 класс	100	50	50	100	50	50	100	50	50	100	50	50



# МОУ ОШ с.Барышская Слобода

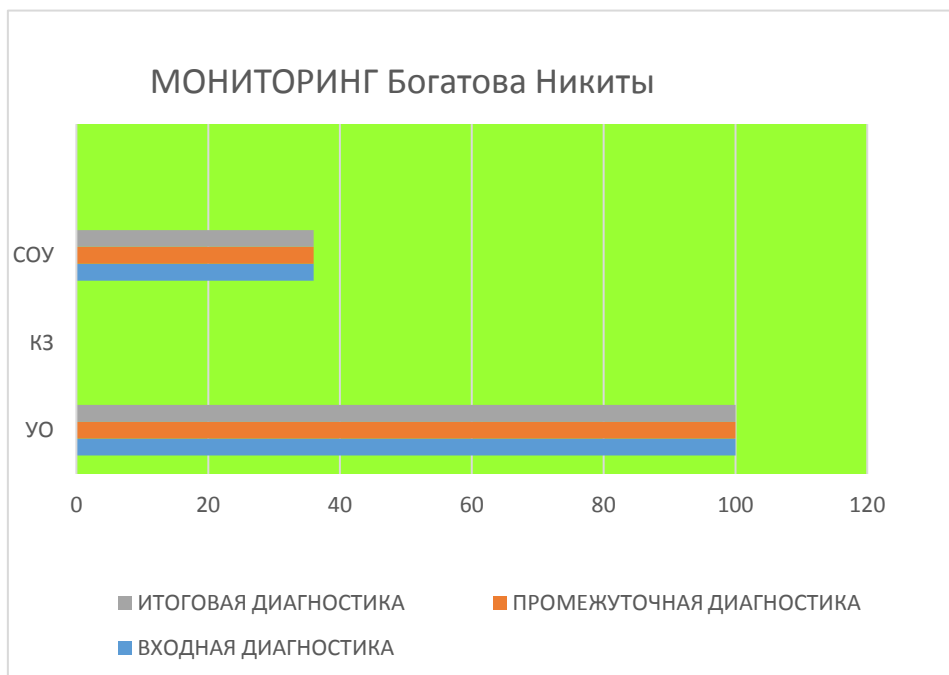
2018-2019 учебный год

Учитель информатики Коровина В.Г.

6 класс

## Информатика


Виды Ф.И.ученика	Входная диагностика			Промежуточная диагностика			Итоговая диагностика			Среднее значение за год		
	УО	КЗ	СОУ	УО	КЗ	СОУ	УО	КЗ	СОУ	УО	КЗ	СОУ
Богатов Никита	100	0	36	100	0	36	100	0	36	100	0	36
<b>Среднее значение</b>	100	0	36	100	0	36	100	0	36	100	0	36



**Показатели успешности сформированности образовательных результатов в целом по классу (%)**

Виды Ф.И.ученика	Входная диагностика			Промежуточная диагностика			Итоговая диагностика			Среднее значение за год		
	УО	КЗ	СОУ	УО	КЗ	СОУ	УО	КЗ	СОУ	УО	КЗ	СОУ
6 класс	100	0	36	100	0	36	100	0	36	100	0	36

