

МОУ ОШ с.Барышская Слобода

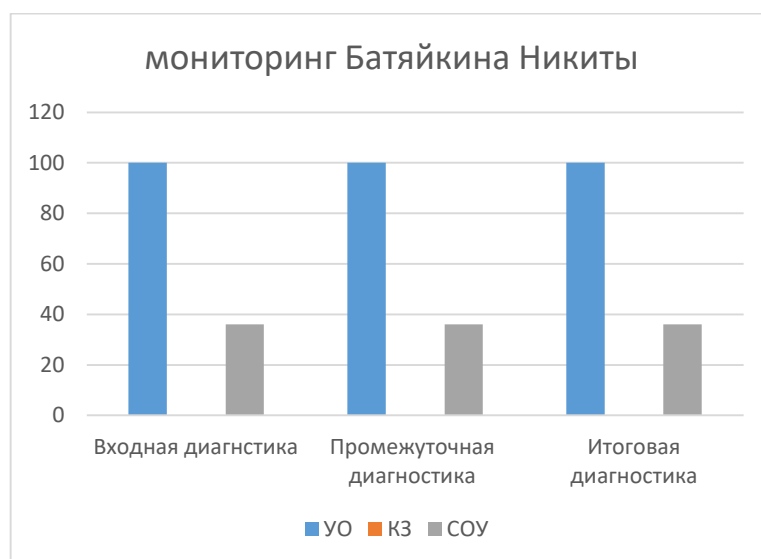
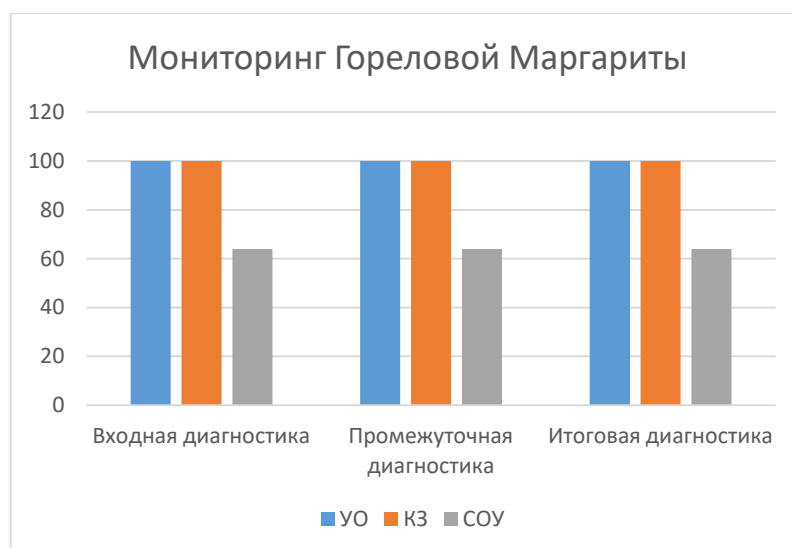
2019-2020 учебный год

Учитель русского языка Полякова Н.А.

5 класс

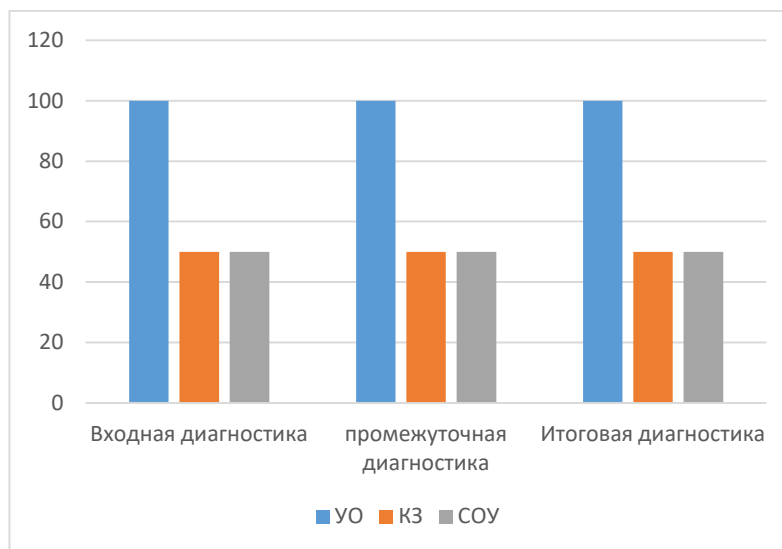
Русский язык

Виды Ф.И.ученика	Входная диагностика			Промежуточная диагностика			Итоговая диагностика			Средний показатель		
	УО	КЗ	СОУ	УО	КЗ	СОУ	УО	КЗ	СОУ	УО	КЗ	СОУ
Горелова Маргарита	100	100	64	100	100	64	100	100	64	100	100	64
Батяйкин Никита	100	0	36	100	0	36	100	0	36	100	0	36
Средний показатель по классу	100	50	50	100	50	50	100	50	50	100	50	50



Показатели успешности сформированности образовательных результатов в целом по классу (%)

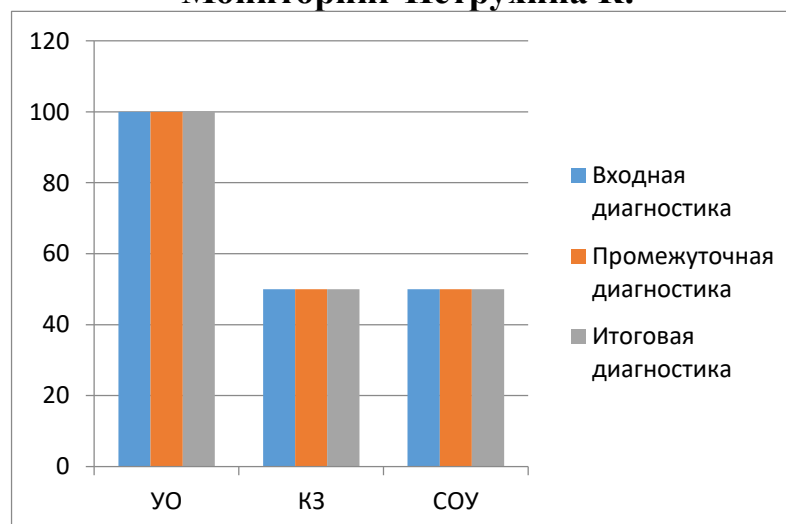
Виды Ф.И.ученика	Входная диагностика			Промежуточная диагностика			Итоговая диагностика		
	УО	КЗ	СОУ	УО	КЗ	СОУ	УО	КЗ	СОУ
5 класс	100	50	50	100	50	50	100	50	50



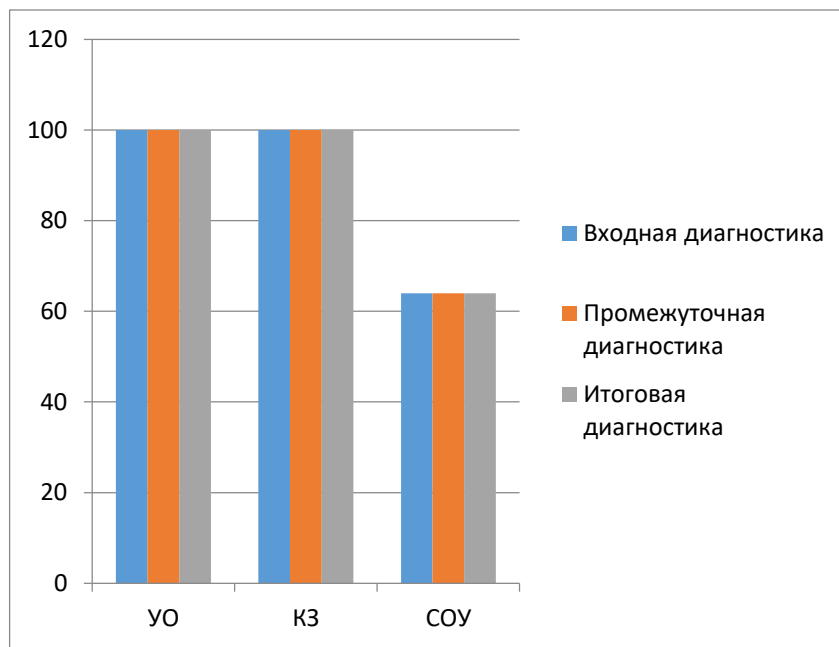
6 класс
Русский язык

Виды Ф.И.ученика	Входная диагностика			Промежуточная диагностика			Итоговая диагностика			Средний показатель		
	УО	КЗ	СОУ	УО	КЗ	СОУ	УО	КЗ	СОУ	УО	КЗ	СОУ
Петрухин К.	100	0	36	100	0	36	100	0	36	100	0	36
Таланов Н.	100	100	64	100	100	64	100	100	64	100	100	64
Средний показатель	100	50	50	100	50	50	100	50	50	100	50	50

Мониторинг Петрухина К.

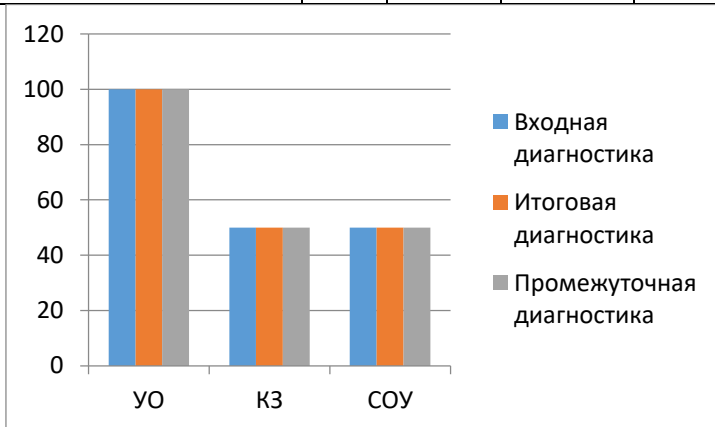


Мониторинг Таланова Н.



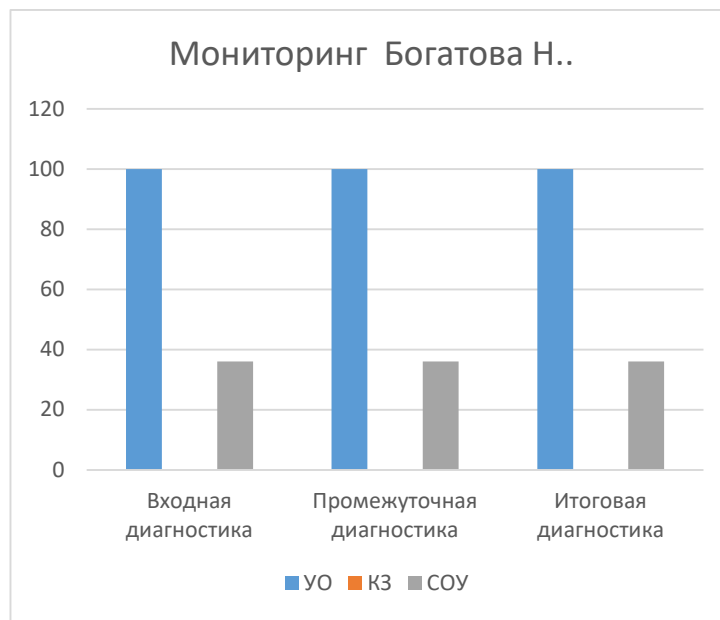
Показатели успешности сформированности образовательных результатов в целом по классу (%)

Виды Ф.И.ученика	Входная диагностика			Промежуточная диагностика			Итоговая диагностика		
	УО	КЗ	СОУ	УО	КЗ	СОУ	УО	КЗ	СОУ
6 класс	100	50	50	100	50	50	100	50	50



7 класс
Русский язык

Виды Ф.И.ученика	Входная диагностика			Промежуточная диагностика			Итоговая диагностика		
	УО	КЗ	СОУ	УО	КЗ	СОУ	УО	КЗ	СОУ
Богатов Н.	100	0	36	100	0	36	100	0	36

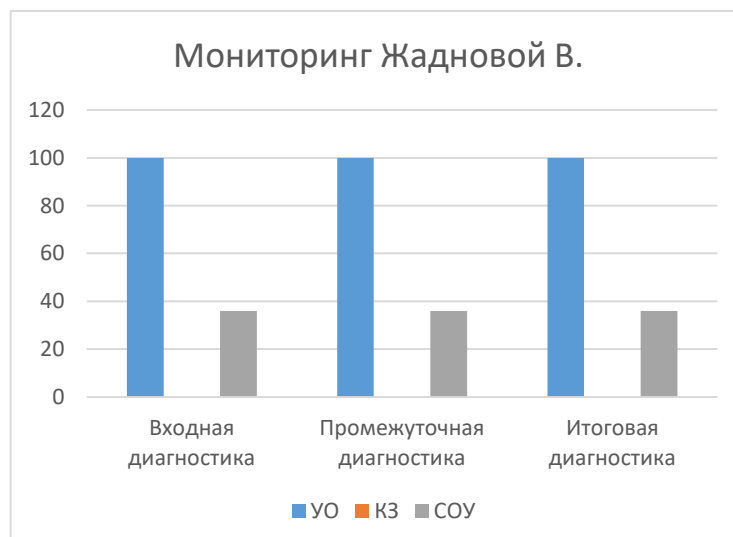


Показатели успешности сформированности образовательных результатов в целом по классу (%)

Виды Ф.И.ученика	Входная диагностика			Промежуточная диагностика			Итоговая диагностика		
	УО	КЗ	СОУ	УО	КЗ	СОУ	УО	КЗ	СОУ
7 класс	100	0	36	100	0	36	100	0	36

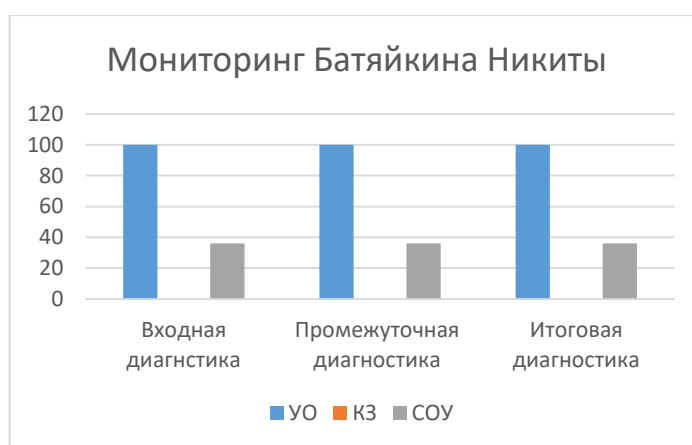
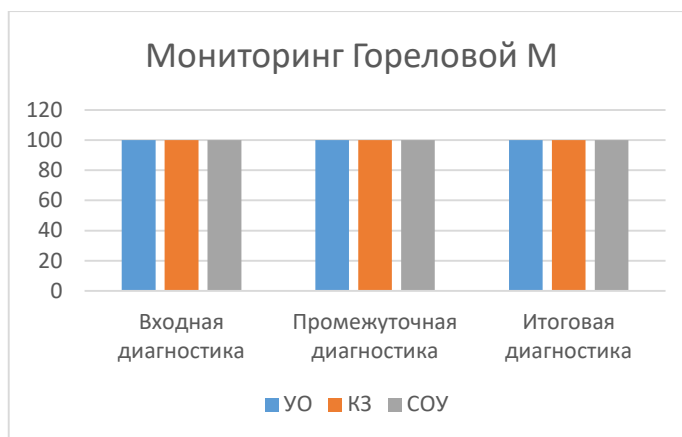
**9 класс
Русский язык**

Виды Ф.И.ученика	Входная диагностика			Промежуточная диагностика			Итоговая диагностика			Средний показатель		
	УО	КЗ	СОУ	УО	КЗ	СОУ	УО	КЗ	СОУ	УО	КЗ	СОУ
Жаднова В.	100	0	36	100	0	36	100	0	36	100	0	36
Горелова М.	100	100	64	100	100	64	100	100	64	100	100	64
Средний показатель	100	50	50	100	50	50	100	50	50	100	50	50



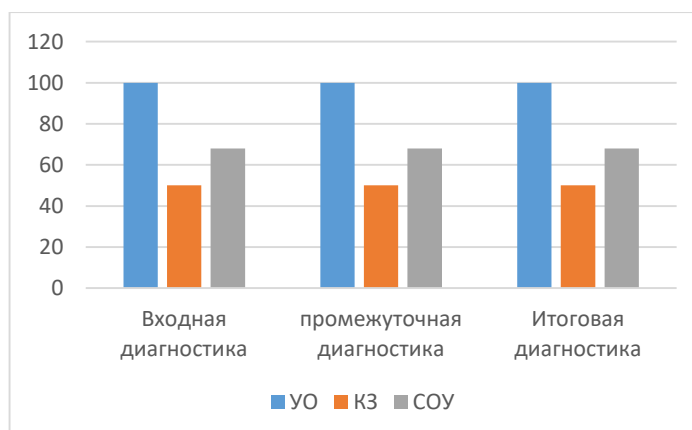
Батяйкин Никита	100	0	36	100	0	36	100	0	36	100	0	36
Средний показатель	100	50	68	100	50	68	100	50	68	100	50	68

Литература



Показатели успешности сформированности образовательных результатов в целом по классу (%)

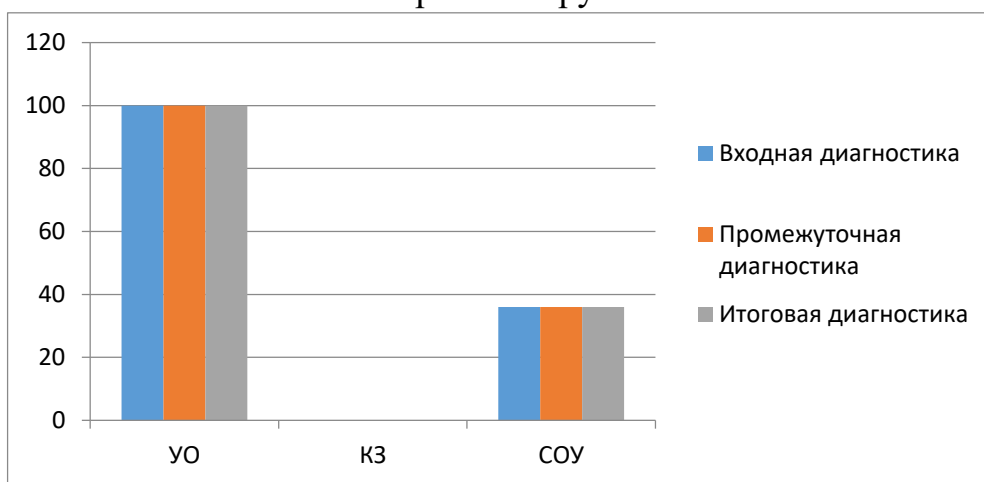
Виды Ф.И.ученика	Входная диагностика			Промежуточная диагностика			Итоговая диагностика		
	УО	КЗ	СОУ	УО	КЗ	СОУ	УО	КЗ	СОУ
5 класс	100	50	68	100	50	68	100	50	68



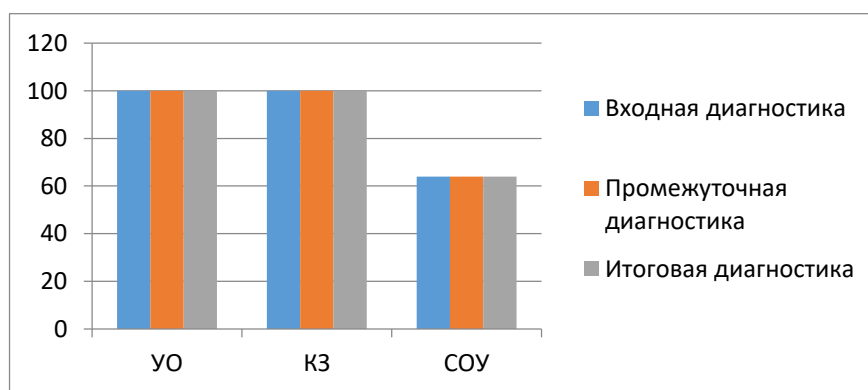
6 класс
Литература

Виды Ф.И.ученика	Входная диагностика			Промежуточная диагностика			Итоговая диагностика			Средний показатель		
	УО	КЗ	СОУ	УО	КЗ	СОУ	УО	КЗ	СОУ	УО	КЗ	СОУ
Петрухин К.	100	0	36	100	0	36	100	0	36	100	0	36
Таланов Н.	100	100	64	100	100	64	100	100	64	100	100	64
Средний показатель	100	50	50	100	50	50	100	50	50	100	50	50

Мониторинг Петрухина К.

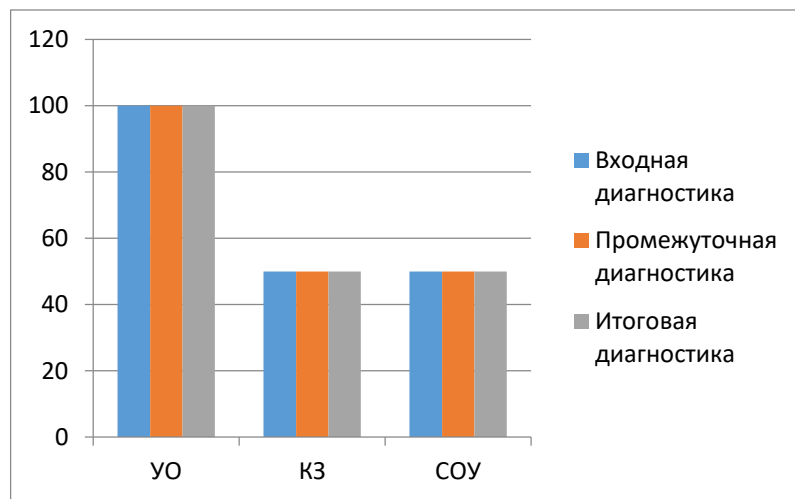


Мониторинг Таланова Н.



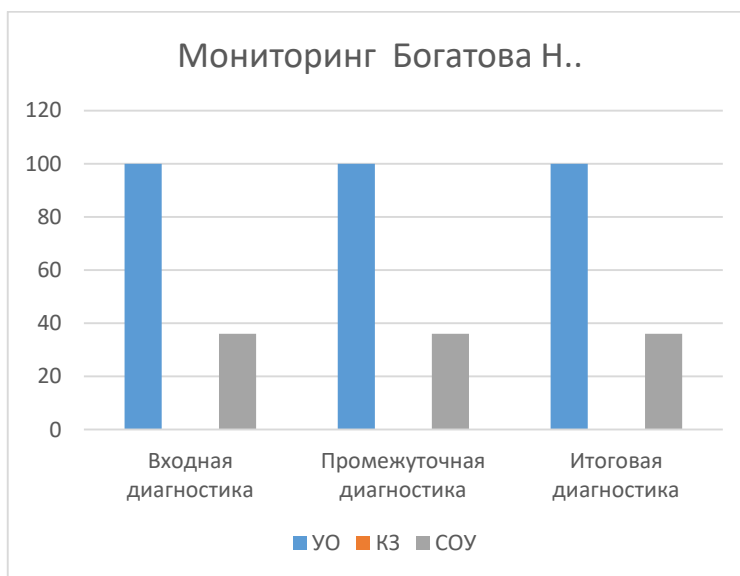
Показатели успешности сформированности образовательных результатов в целом по классу (%)

Виды Ф.И.ученика	Входная диагностика			Промежуточная диагностика			Итоговая диагностика		
	УО	КЗ	СОУ	УО	КЗ	СОУ	УО	КЗ	СОУ
6 класс	100	50	50	100	50	50	100	50	50



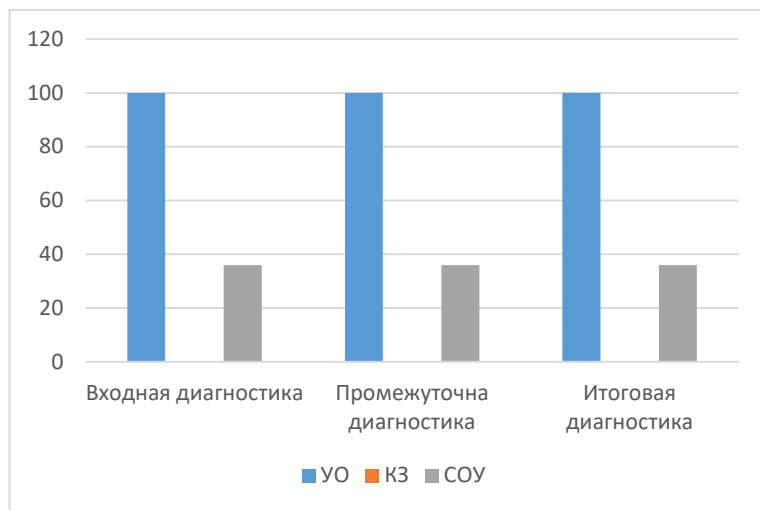
7 класс
Литература

Виды Ф.И.ученика	Входная диагностика			Промежуточная диагностика			Итоговая диагностика		
	УО	КЗ	СОУ	УО	КЗ	СОУ	УО	КЗ	СОУ
Богатов Н.	100	0	36	100	0	36	100	0	36



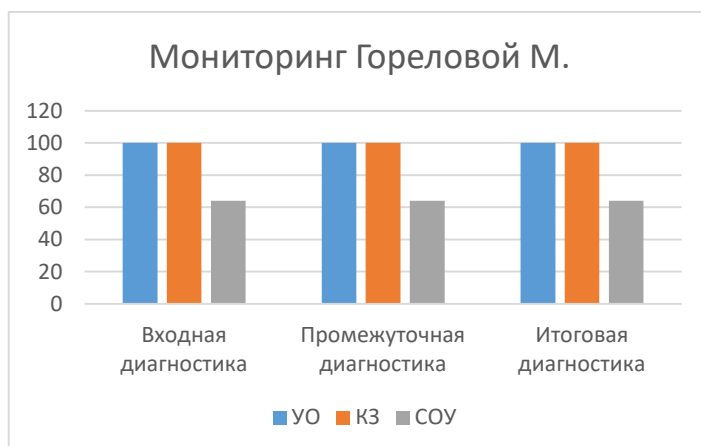
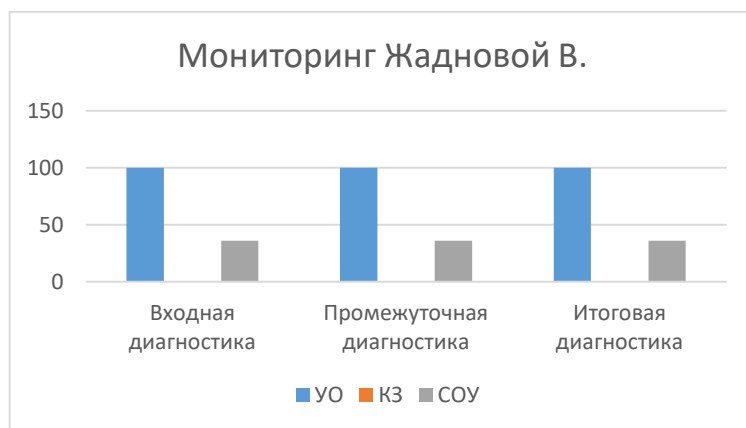
Показатели успешности сформированности образовательных результатов в целом по классу (%)

Виды Ф.И.ученика	Входная диагностика			Промежуточная диагностика			Итоговая диагностика		
	УО	КЗ	СОУ	УО	КЗ	СОУ	УО	КЗ	СОУ
7 класс	100	0	36	100	0	36	100	0	36



9 класс
Литература

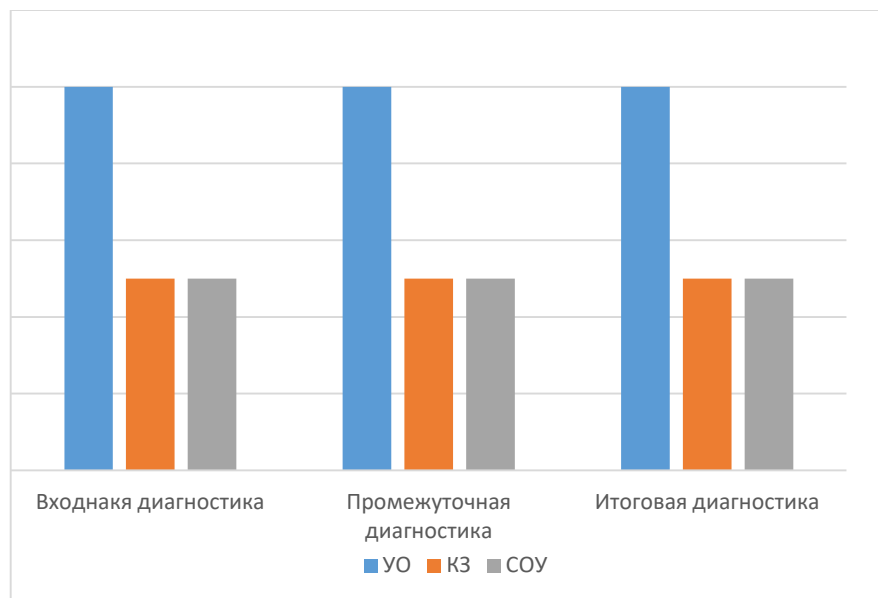
Виды Ф.И.ученика	Входная диагностика			Промежуточная диагностика			Итоговая диагностика			Средний показатель		
	УО	КЗ	СОУ	УО	КЗ	СОУ	УО	КЗ	СОУ	УО	КЗ	СОУ
Жаднова В.	100	0	36	100	0	36	100	0	36	100	0	36
Горелова М.	100	100	64	100	100	64	100	100	64	100	100	64
Средний показатель	100	50	50	100	50	50	100	50	50	100	50	50



Показатели успешности сформированности образовательных результатов в целом по классу (%)

Виды Ф.И.ученика	Входная диагностика			Промежуточная диагностика			Итоговая диагностика		
	УО	КЗ	СОУ	УО	КЗ	СОУ	УО	КЗ	СОУ
9 класс	100	50	50	100	50	50	100	50	50

Показатели успешности сформированности образовательных результатов в целом по классу (%)

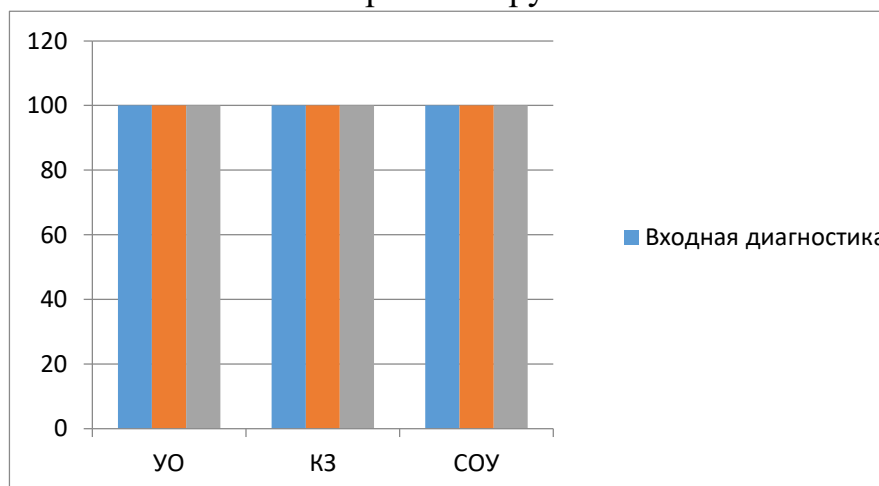


6 класс

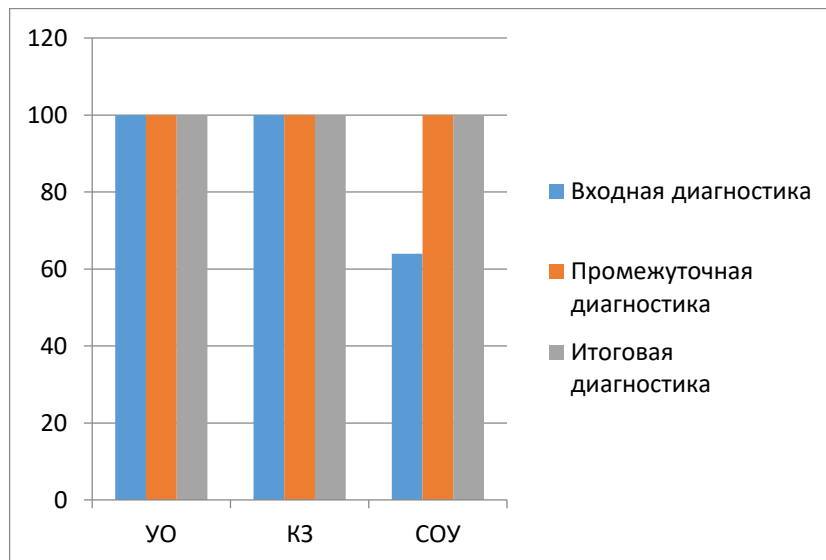
Изобразительное искусство

Виды Ф.И.ученика	Входная диагностика			Промежуточная диагностика			Итоговая диагностика			Средний показатель		
	УО	КЗ	СОУ	УО	КЗ	СОУ	УО	КЗ	СОУ	УО	КЗ	СОУ
Петрухин К.	100	100	100	100	100	100	100	100	100	100	100	100
Таланов Н.	100	100	64	100	100	100	100	100	100	100	100	100
Средний показатель	100	100	82	100	100	100	100	100	100	100	100	94

Мониторинг Петрухина К.

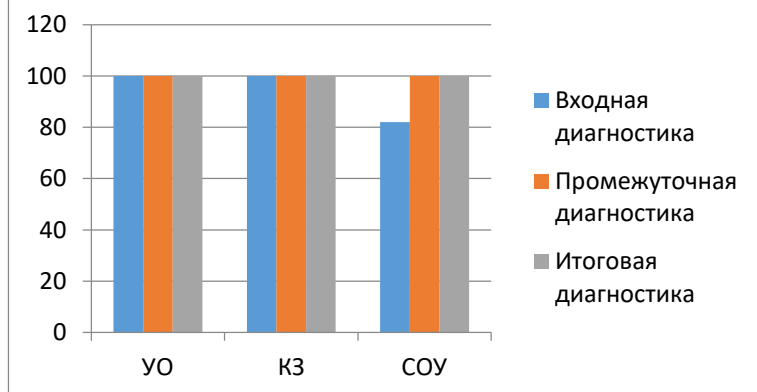


Мониторинг Таланова Н.



Показатели успешности сформированности образовательных результатов в целом по классу (%)

Виды Ф.И.ученика	Входная диагностика			Промежуточная диагностика			Итоговая диагностика		
	УО	КЗ	СОУ	УО	КЗ	СОУ	УО	КЗ	СОУ
6 класс	100	100	82	100	100	100	100	100	100



7 класс

Изобразительное искусство

Виды Ф.И.ученика	Входная диагностика			Промежуточная диагностика			Итоговая диагностика		
	УО	КЗ	СОУ	УО	КЗ	СОУ	УО	КЗ	СОУ
Богатов Н.	100	100	64	100	100	64	100	100	64

Мониторинг Богатова Н..

