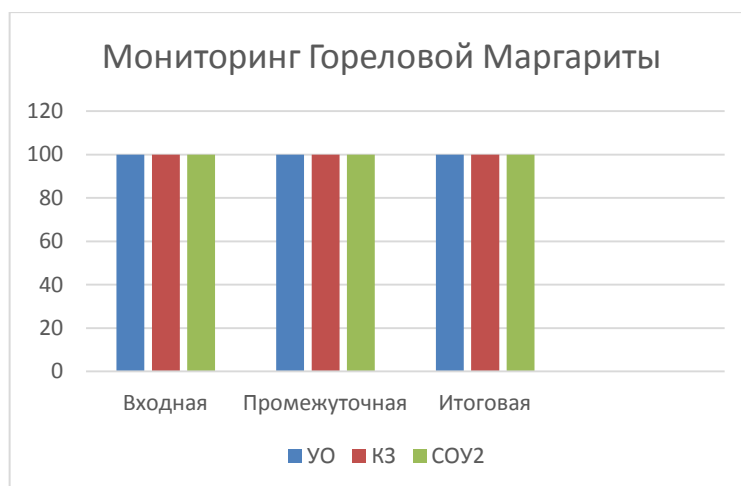
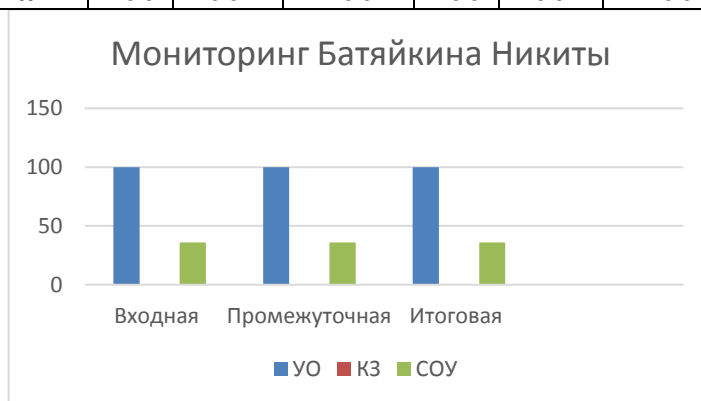


МОУ ОШ с. Барышская Слобода
2019-2020 учебный год
Учитель истории, обществознания Бокунова М. В.

История

5 класс

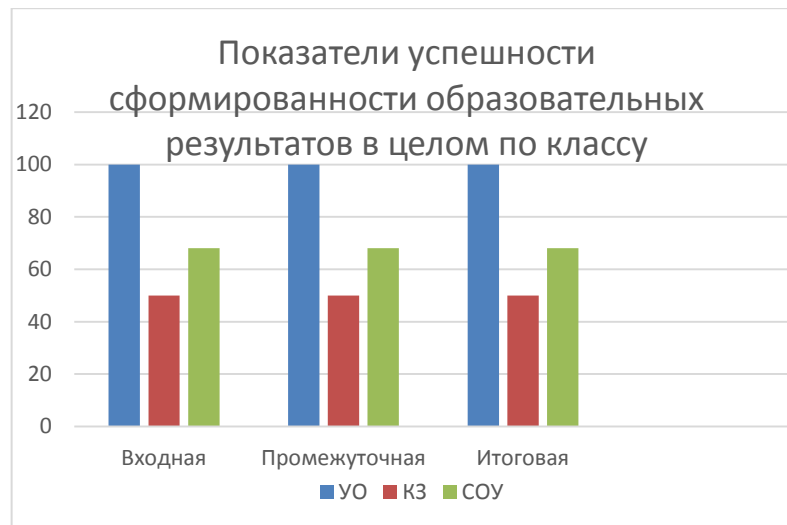
Виды Ф.И. ученика	Входная диагностика			Промежуточная диагностика			Итоговая диагностика		
	УО	КЗ	СОУ	УО	КЗ	СОУ	УО	КЗ	СОУ
Батяйкин Никита	100	0	36	100	0	36	100	0	36
Горелова Маргарита	100	100	100	100	100	100	100	100	100



Показатели успешности сформированности образовательных результатов в целом по классу (%)

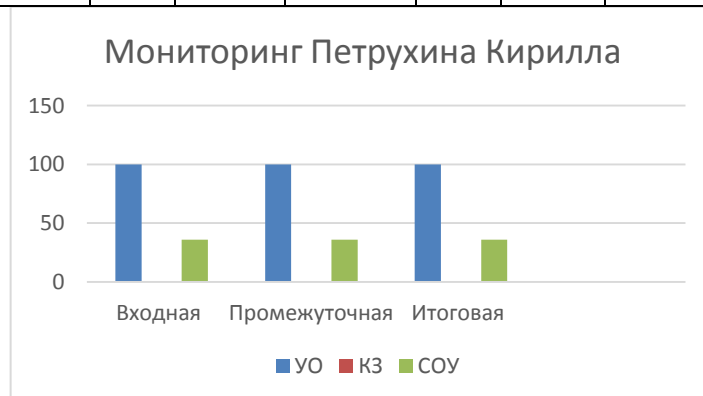
Виды Ф.И. ученика	Входная диагностика			Промежуточная диагностика			Итоговая диагностика		
	УО	КЗ	СОУ	УО	КЗ	СОУ	УО	КЗ	СОУ

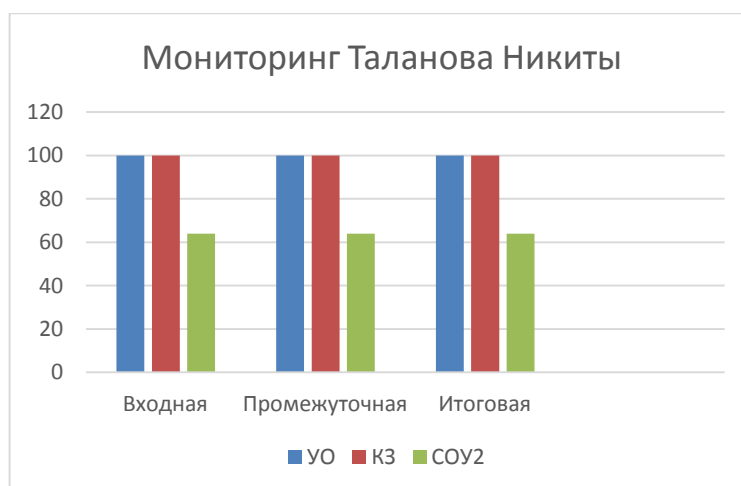
5 класс	100	50	68	100	50	68	100	50	68
Средний балл	4			4			4		



История 6 класс

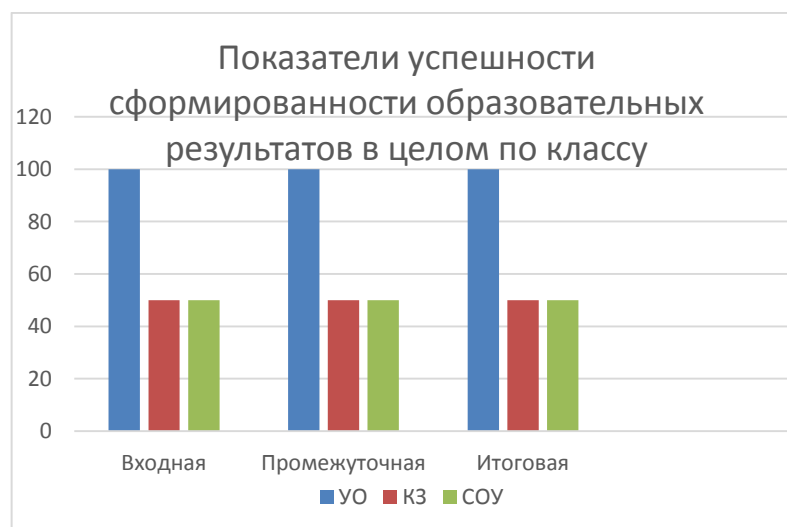
Виды Ф.И. ученика	Входная диагностика			Промежуточная диагностика			Итоговая диагностика		
	УО	КЗ	СОУ	УО	КЗ	СОУ	УО	КЗ	СОУ
Петрухин Кирилл	100	0	36	100	0	36	100	0	36
Таланов Никита	100	100	64	100	100	64	100	100	64





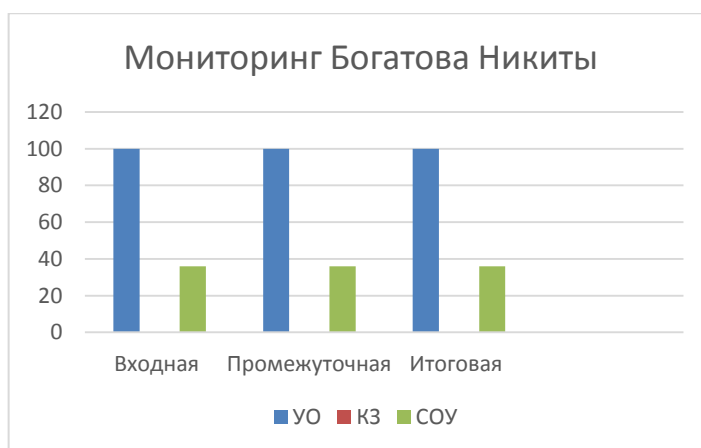
Показатели успешности сформированности образовательных результатов в целом по классу (%)

Виды Ф.И. ученика	Входная диагностика			Промежуточная диагностика			Итоговая диагностика		
	УО	КЗ	СОУ	УО	КЗ	СОУ	УО	КЗ	СОУ
6 класс	100	50	50	100	50	50	100	50	50
Средний балл	3,5			3,5			3,5		



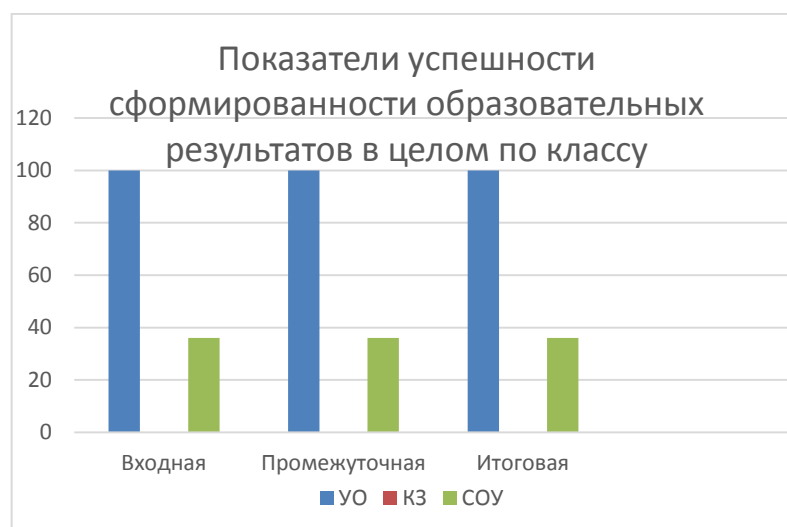
История 7 класс

Виды Ф.И. ученика	Входная диагностика			Промежуточная диагностика			Итоговая диагностика		
	УО	КЗ	СОУ	УО	КЗ	СОУ	УО	КЗ	СОУ
Богатов Никита	100	0	36	100	0	36	100	0	36



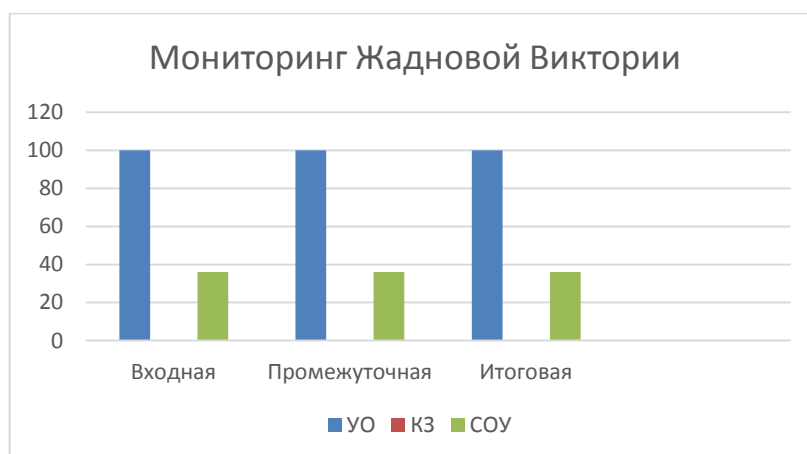
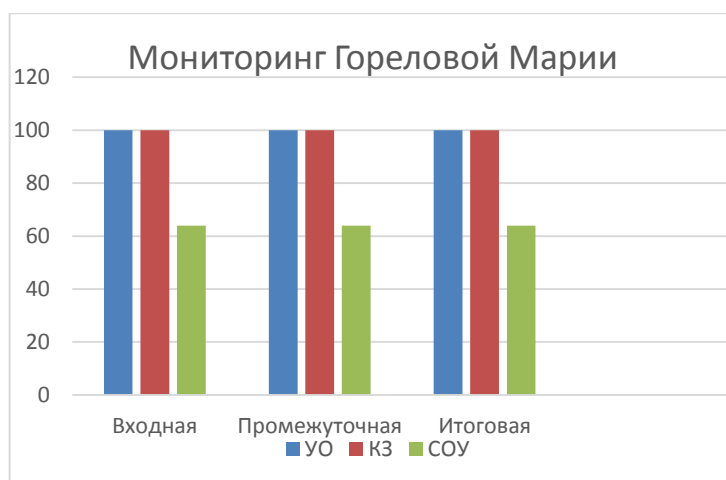
Показатели успешности сформированности образовательных результатов в целом по классу (%)

Виды Ф.И. ученика	Входная диагностика			Промежуточная диагностика			Итоговая диагностика		
	УО	КЗ	СОУ	УО	КЗ	СОУ	УО	КЗ	СОУ
7 класс	100	0	36	100	0	36	100	0	36
Средний балл	3			3			3		



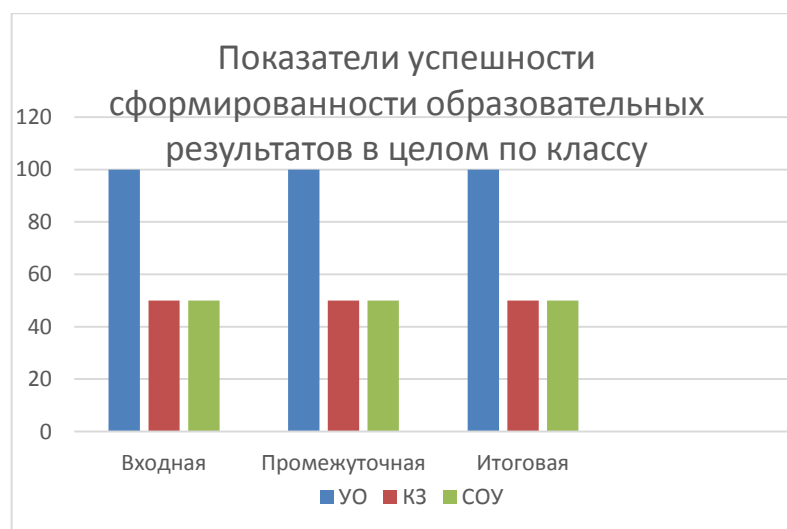
История 9 класс

Виды Ф.И. ученика	Входная диагностика			Промежуточная диагностика			Итоговая диагностика		
	УО	КЗ	СОУ	УО	КЗ	СОУ	УО	КЗ	СОУ
Горелова Мария	100	100	64	100	100	64	100	100	64
Жаднова Виктория	100	0	36	100	0	36	100	0	36



Показатели успешности сформированности образовательных результатов в целом по классу (%)

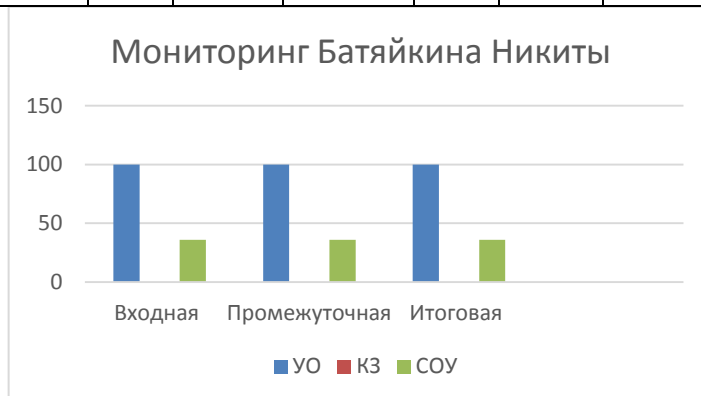
Виды Ф.И. ученика	Входная диагностика			Промежуточная диагностика			Итоговая диагностика		
	УО	КЗ	СОУ	УО	КЗ	СОУ	УО	КЗ	СОУ
9 класс	100	50	50	100	50	50	100	50	50
Средний балл	3,5			3,5			3,5		

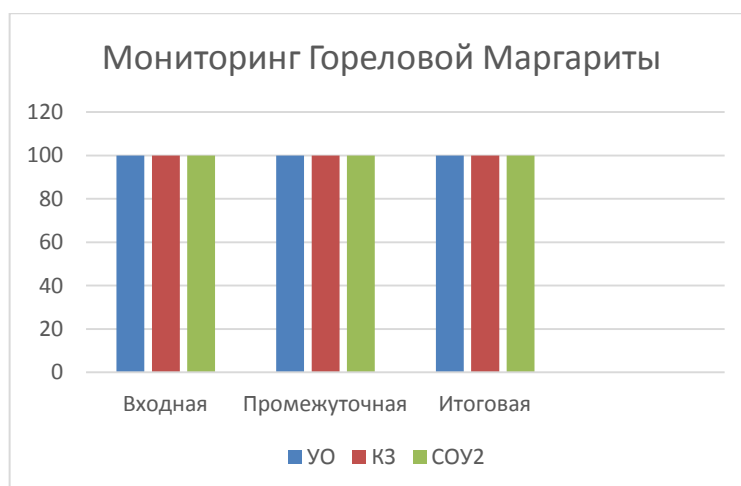


Обществознание

5 класс

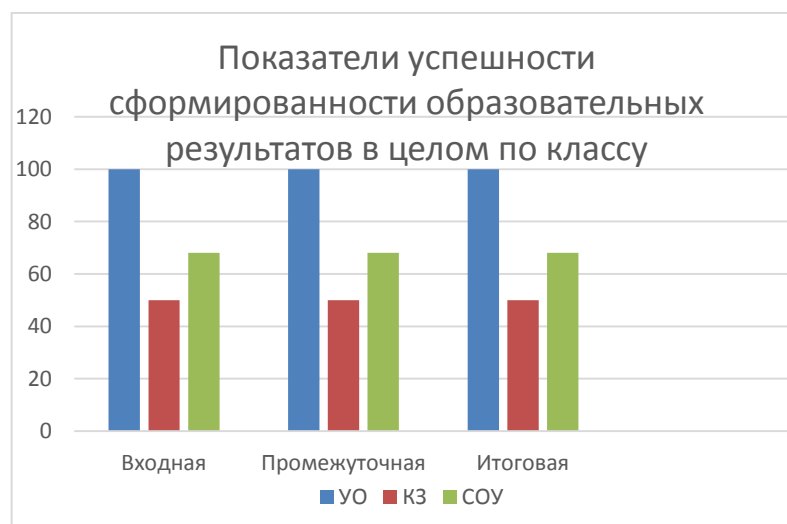
Виды Ф.И. ученика	Входная диагностика			Промежуточная диагностика			Итоговая диагностика		
	YO	KЗ	СОУ	YO	KЗ	СОУ	YO	KЗ	СОУ
Батяйкин Никита	100	0	36	100	0	36	100	0	36
Горелова Маргарита	100	100	100	100	100	100	100	100	100





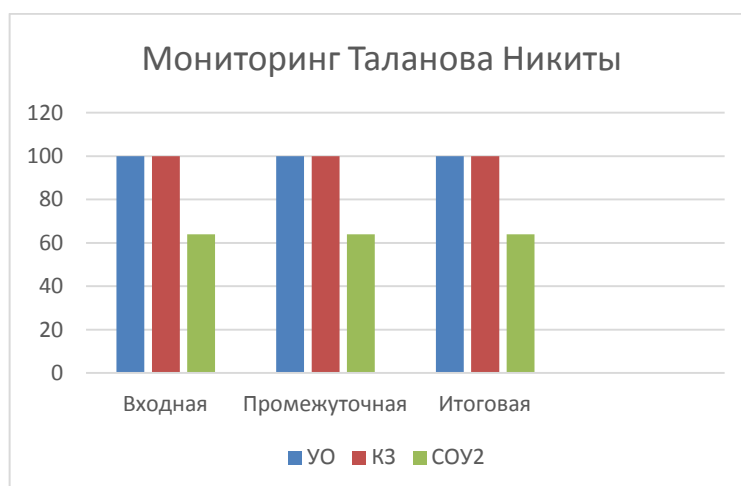
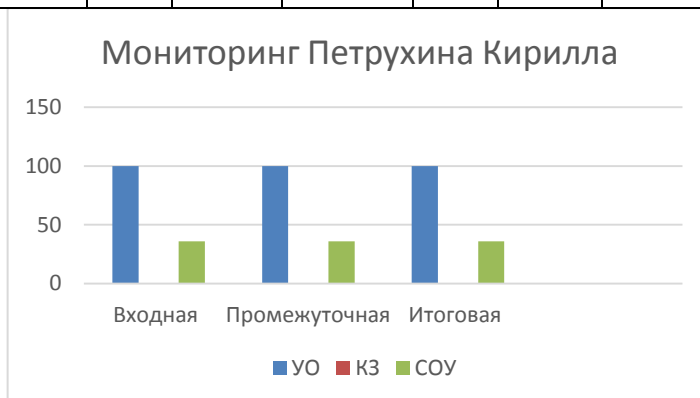
Показатели успешности сформированности образовательных результатов в целом по классу (%)

Виды Ф.И. ученика	Входная диагностика			Промежуточная диагностика			Итоговая диагностика		
	УО	КЗ	СОУ	УО	КЗ	СОУ	УО	КЗ	СОУ
5 класс	100	50	68	100	50	68	100	50	68
Средний балл	4			4			4		



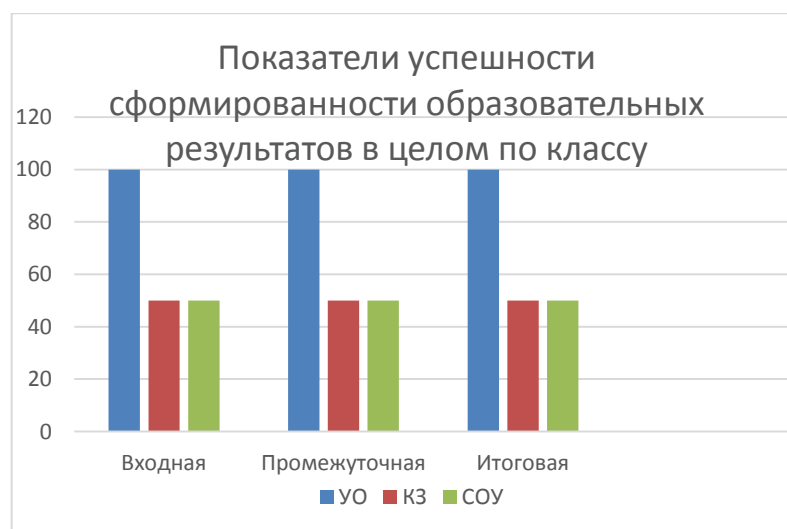
Обществознание 6 класс

Виды Ф.И. ученика	Входная диагностика			Промежуточная диагностика			Итоговая диагностика		
	УО	КЗ	СОУ	УО	КЗ	СОУ	УО	КЗ	СОУ
Петрухин Кирилл	100	0	36	100	0	36	100	0	36
Таланов Никита	100	100	64	100	100	64	100	100	64



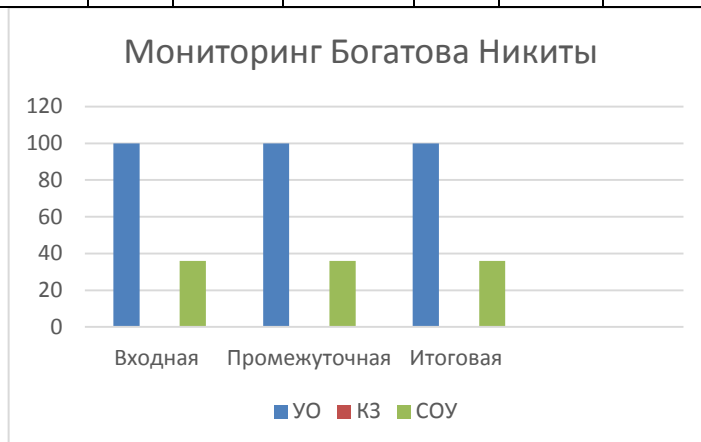
Показатели успешности сформированности образовательных результатов в целом по классу (%)

Виды Ф.И. ученика	Входная диагностика			Промежуточная диагностика			Итоговая диагностика		
	УО	КЗ	СОУ	УО	КЗ	СОУ	УО	КЗ	СОУ
6 класс	100	50	50	100	50	50	100	50	50
Средний балл	3,5			3,5			3,5		



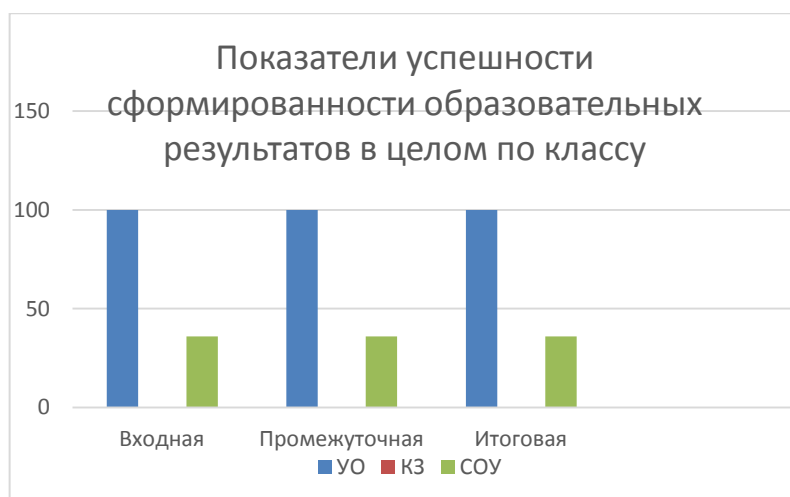
Обществознание 7 класс

Виды Ф.И. ученика	Входная диагностика			Промежуточная диагностика			Итоговая диагностика		
	УО	КЗ	СОУ	УО	КЗ	СОУ	УО	КЗ	СОУ
Богатов Никита	100	0	36	100	0	36	100	0	36



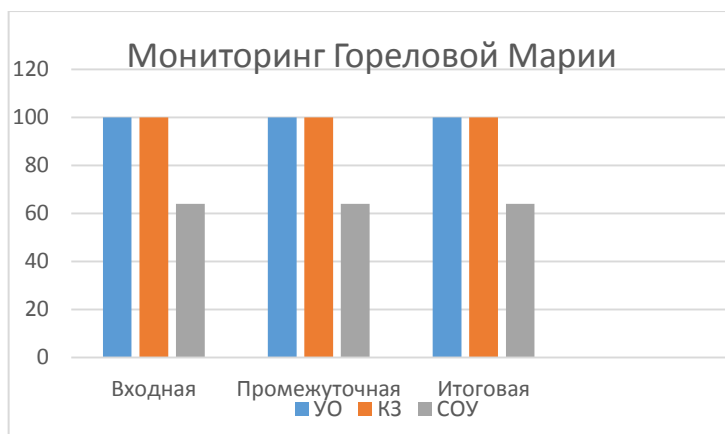
Показатели успешности сформированности образовательных результатов в целом по классу (%)

Виды Ф.И. ученика	Входная диагностика			Промежуточная диагностика			Итоговая диагностика		
	УО	КЗ	СОУ	УО	КЗ	СОУ	УО	КЗ	СОУ
7 класс	100	0	36	100	0	36	100	0	36
Средний балл	3			3			3		



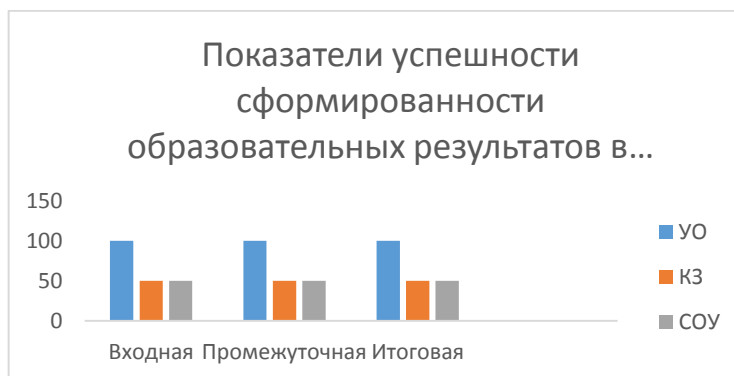
Обществознание 9 класс

Виды Ф.И. ученика	Входная диагностика			Промежуточная диагностика			Итоговая диагностика		
	УО	КЗ	СОУ	УО	КЗ	СОУ	УО	КЗ	СОУ
Горелова Мария	100	100	64	100	100	64	100	100	64
Жаднова Виктория	100	0	36	100	0	36	100	0	36



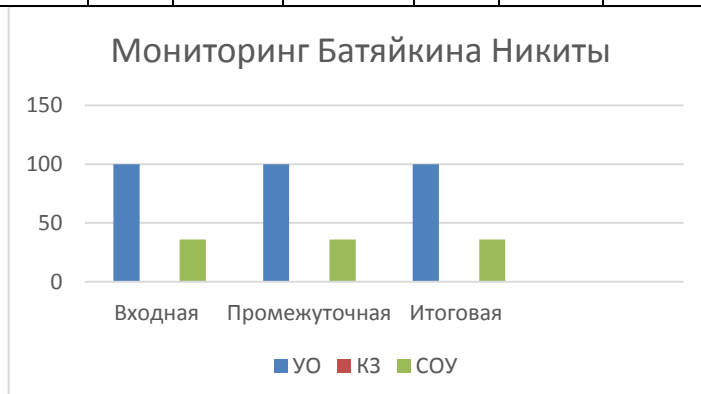
Показатели успешности сформированности образовательных результатов в целом по классу (%)

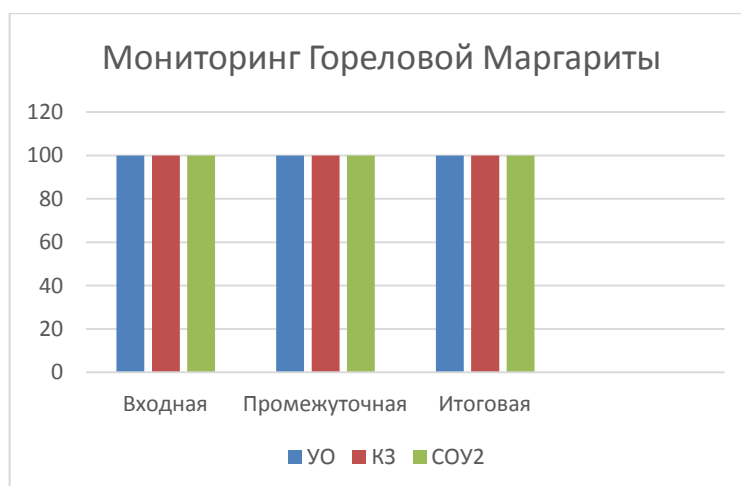
Виды Ф.И. ученика	Входная диагностика			Промежуточная диагностика			Итоговая диагностика		
	УО	КЗ	СОУ	УО	КЗ	СОУ	УО	КЗ	СОУ
9 класс	100	50	50	100	50	50	100	50	50
Средний балл	3,5			3,5			3,5		



Родной язык 5 класс

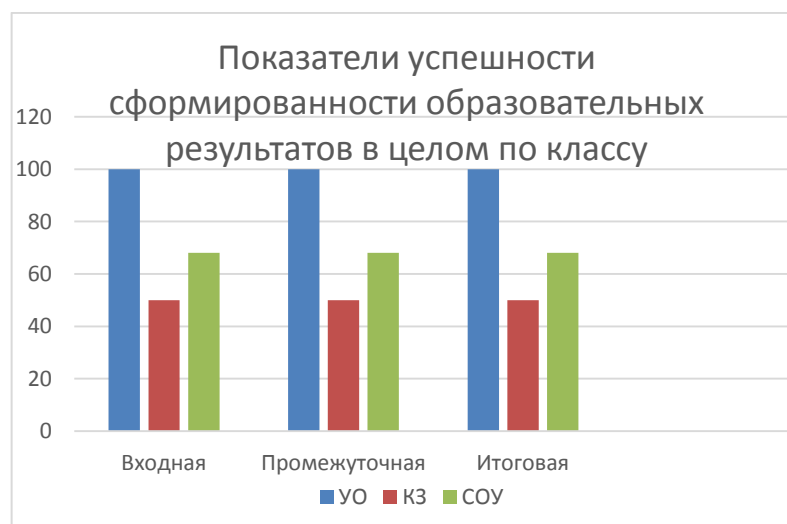
Виды Ф.И. ученика	Входная диагностика			Промежуточная диагностика			Итоговая диагностика		
	УО	КЗ	СОУ	УО	КЗ	СОУ	УО	КЗ	СОУ
Батяйкин Никита	100	0	36	100	0	36	100	0	36
Горелова Маргарита	100	100	100	100	100	100	100	100	100





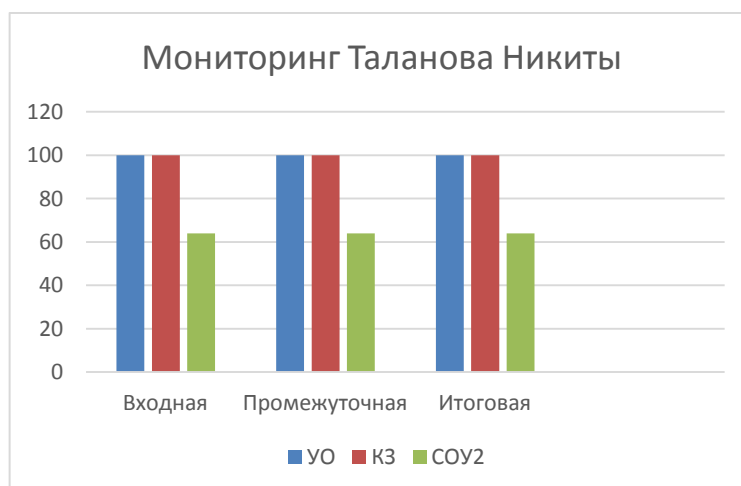
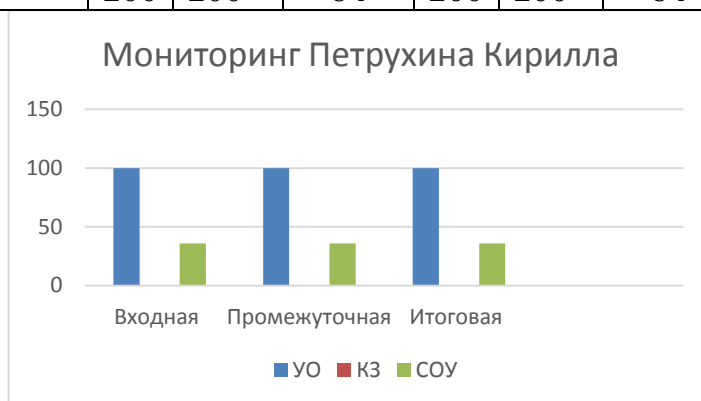
Показатели успешности сформированности образовательных результатов в целом по классу (%)

Виды Ф.И. ученика	Входная диагностика			Промежуточная диагностика			Итоговая диагностика		
	УО	КЗ	СОУ	УО	КЗ	СОУ	УО	КЗ	СОУ
5 класс	100	50	68	100	50	68	100	50	68
Средний балл	4			4			4		



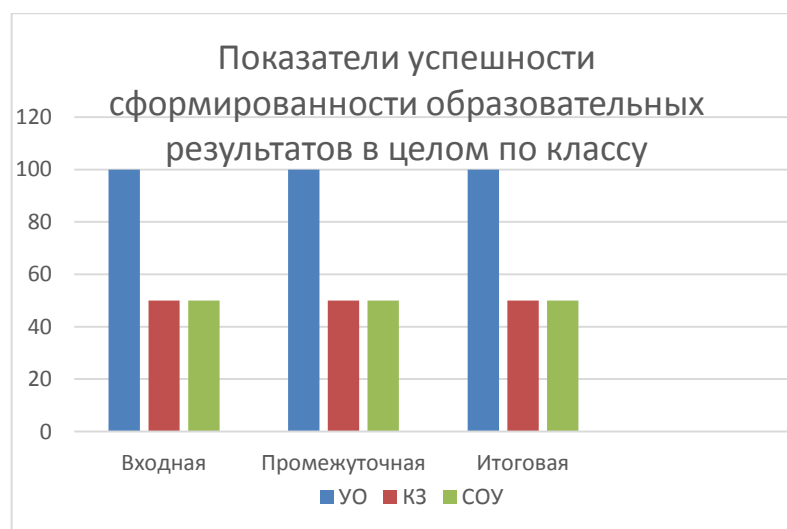
6 класс

Виды Ф.И. ученика	Входная диагностика			Промежуточная диагностика			Итоговая диагностика		
	УО	КЗ	СОУ	УО	КЗ	СОУ	УО	КЗ	СОУ
Петрухин Кирилл	100	0	36	100	0	36	100	0	36
Таланов Никита	100	100	64	100	100	64	100	100	64



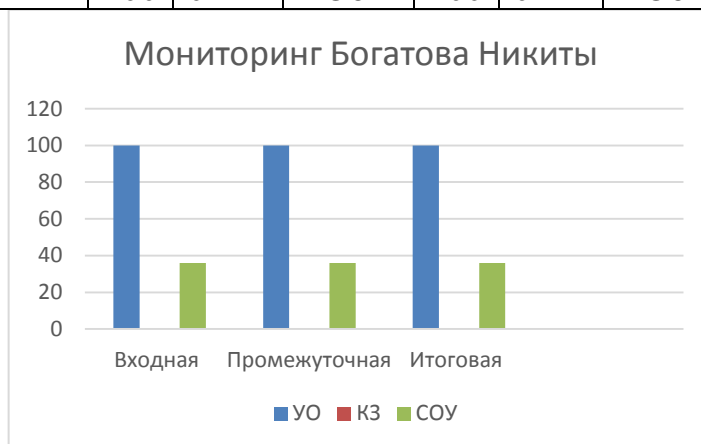
Показатели успешности сформированности образовательных результатов в целом по классу (%)

Виды Ф.И. ученика	Входная диагностика			Промежуточная диагностика			Итоговая диагностика		
	УО	КЗ	СОУ	УО	КЗ	СОУ	УО	КЗ	СОУ
6 класс	100	50	50	100	50	50	100	50	50
Средний балл	3,5			3,5			3,5		



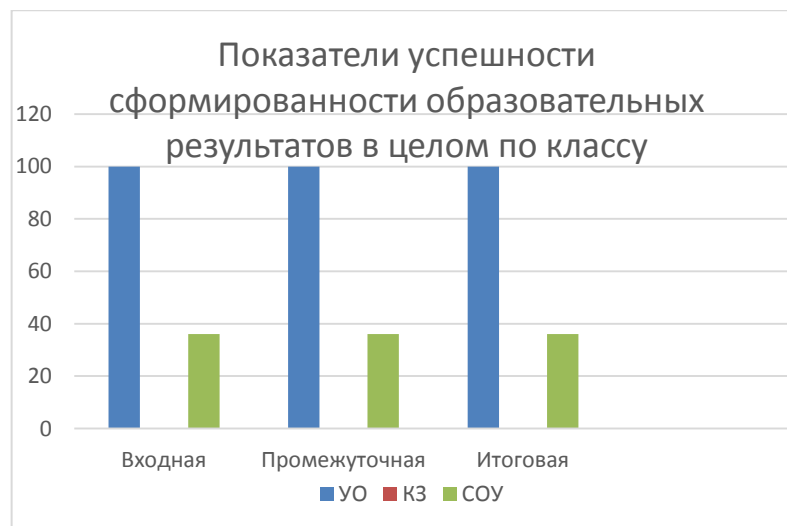
7 класс

Виды Ф.И. ученика	Входная диагностика			Промежуточная диагностика			Итоговая диагностика		
	YO	KЗ	СОУ	YO	KЗ	СОУ	YO	KЗ	СОУ
Богатов Никита	100	0	36	100	0	36	100	0	36



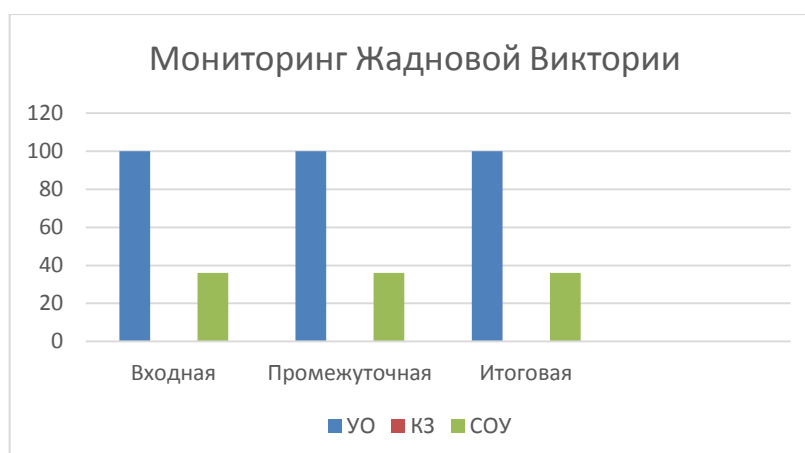
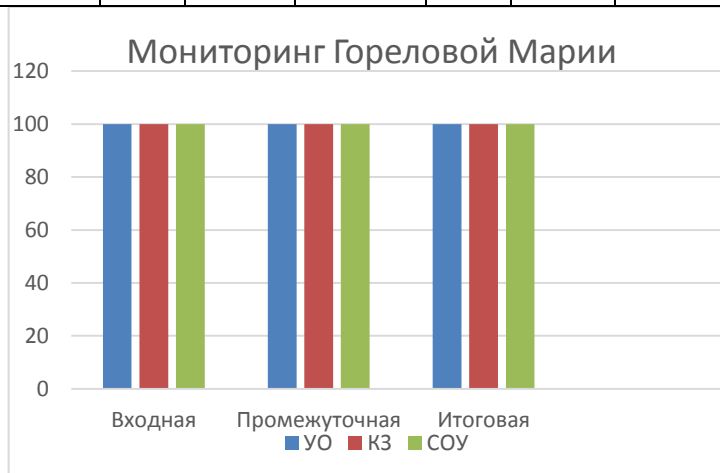
Показатели успешности сформированности образовательных результатов в целом по классу (%)

Виды Ф.И. ученика	Входная диагностика			Промежуточная диагностика			Итоговая диагностика		
	YO	KЗ	СОУ	YO	KЗ	СОУ	YO	KЗ	СОУ
7класс	100	0	36	100	0	36	100	0	36
Средний балл	3			3			3		



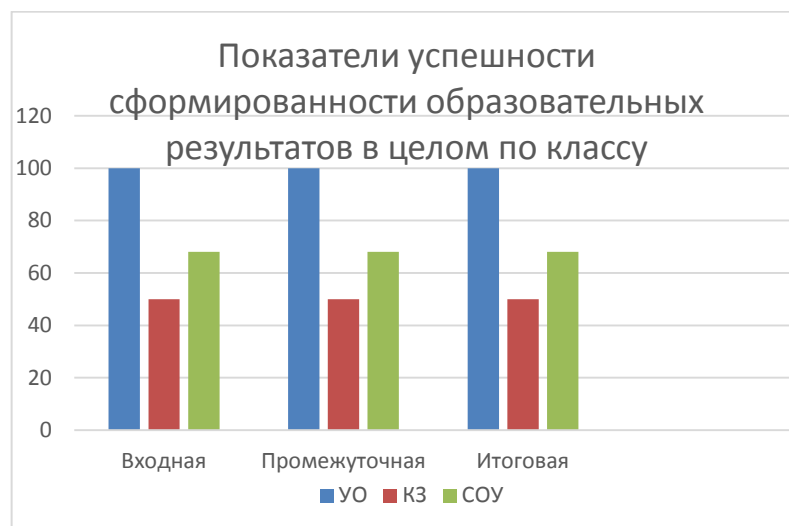
9 класс

Виды Ф.И. ученика	Входная диагностика			Промежуточная диагностика			Итоговая диагностика		
	УО	КЗ	СОУ	УО	КЗ	СОУ	УО	КЗ	СОУ
Горелова Мария	100	100	100	100	100	100	100	100	100
Жаднова Виктория	100	0	36	100	0	36	100	0	36



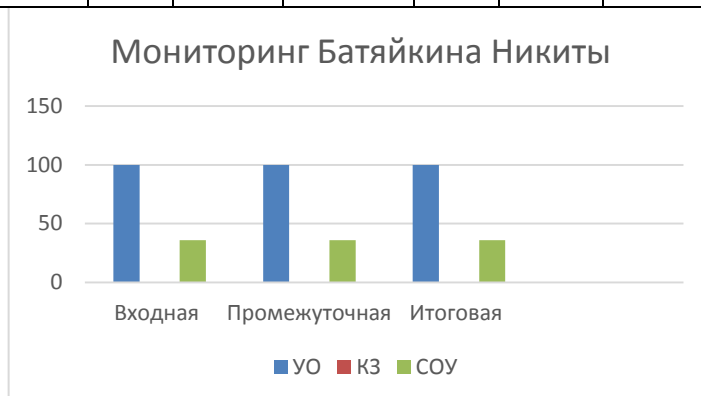
Показатели успешности сформированности образовательных результатов в целом по классу (%)

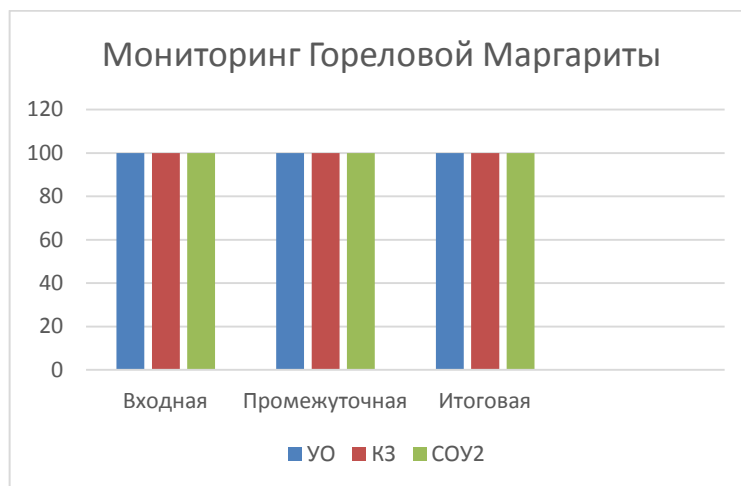
Виды Ф.И. ученика	Входная диагностика			Промежуточная диагностика			Итоговая диагностика		
	УО	КЗ	СОУ	УО	КЗ	СОУ	УО	КЗ	СОУ
9 класс	100	50	68	100	50	68	100	50	68
Средний балл	4			4			4		



**Родная литература
5 класс**

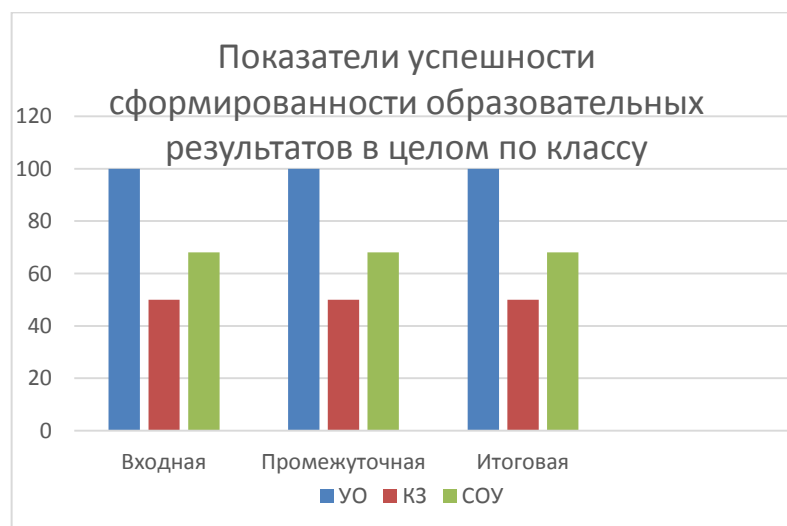
Виды Ф.И. ученика	Входная диагностика			Промежуточная диагностика			Итоговая диагностика		
	УО	КЗ	СОУ	УО	КЗ	СОУ	УО	КЗ	СОУ
Батяйкин Никита	100	0	36	100	0	36	100	0	36
Горелова Маргарита	100	100	100	100	100	100	100	100	100





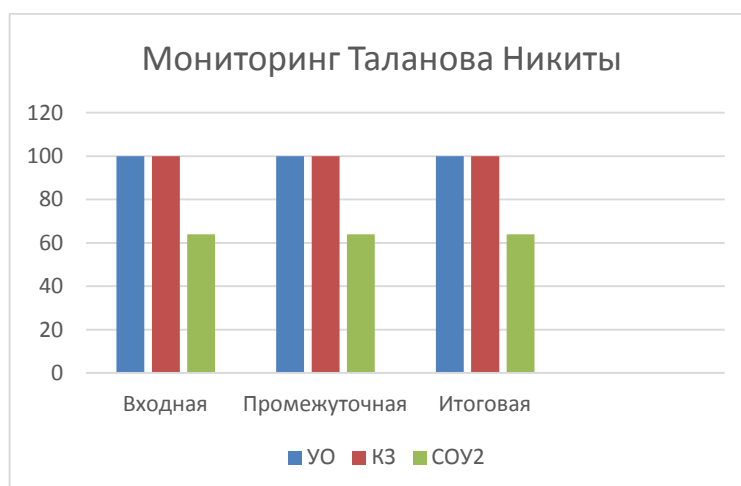
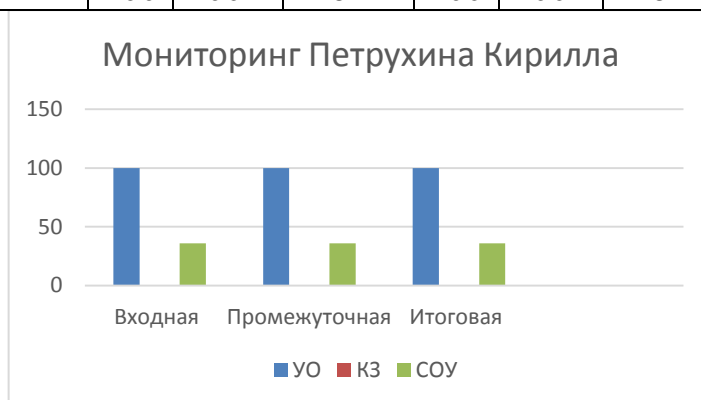
Показатели успешности сформированности образовательных результатов в целом по классу (%)

Виды Ф.И. ученика	Входная диагностика			Промежуточная диагностика			Итоговая диагностика		
	YO	K3	COY	YO	K3	COY	YO	K3	COY
5 класс	100	50	68	100	50	68	100	50	68
Средний балл	4			4			4		



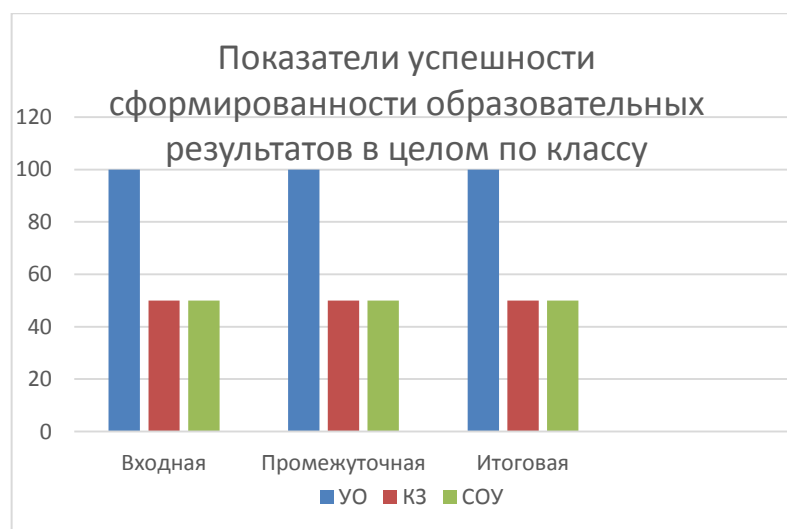
6 класс

Виды Ф.И. ученика	Входная диагностика			Промежуточная диагностика			Итоговая диагностика		
	УО	КЗ	СОУ	УО	КЗ	СОУ	УО	КЗ	СОУ
Петрухин Кирилл	100	0	36	100	0	36	100	0	36
Таланов Никита	100	100	64	100	100	64	100	100	64



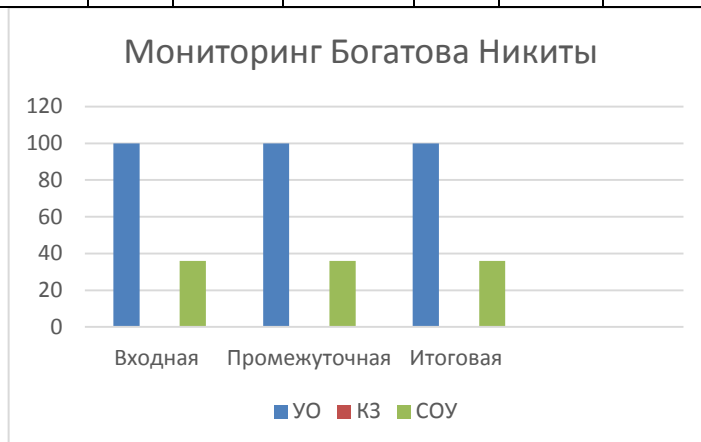
Показатели успешности сформированности образовательных результатов в целом по классу (%)

Виды Ф.И. ученика	Входная диагностика			Промежуточная диагностика			Итоговая диагностика		
	УО	КЗ	СОУ	УО	КЗ	СОУ	УО	КЗ	СОУ
6 класс	100	50	50	100	50	50	100	50	50
Средний балл	3,5			3,5			3,5		



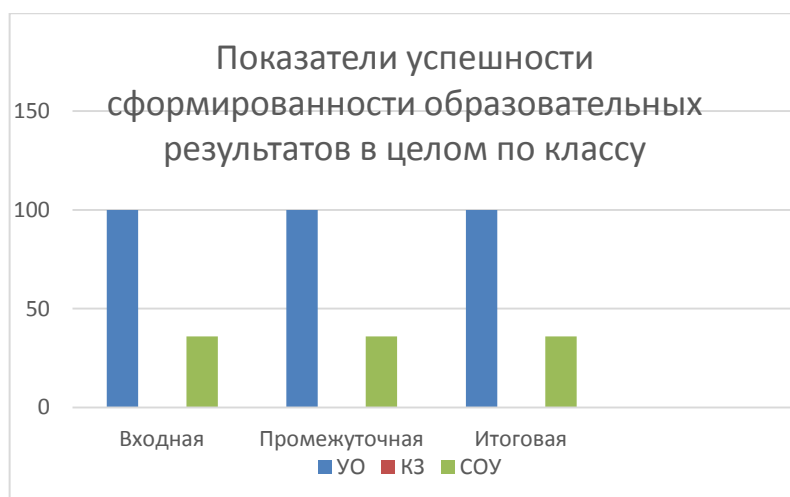
7 класс

Виды Ф.И. ученика	Входная диагностика			Промежуточная диагностика			Итоговая диагностика		
	УО	КЗ	СОУ	УО	КЗ	СОУ	УО	КЗ	СОУ
Богатов Никита	100	0	36	100	0	36	100	0	36



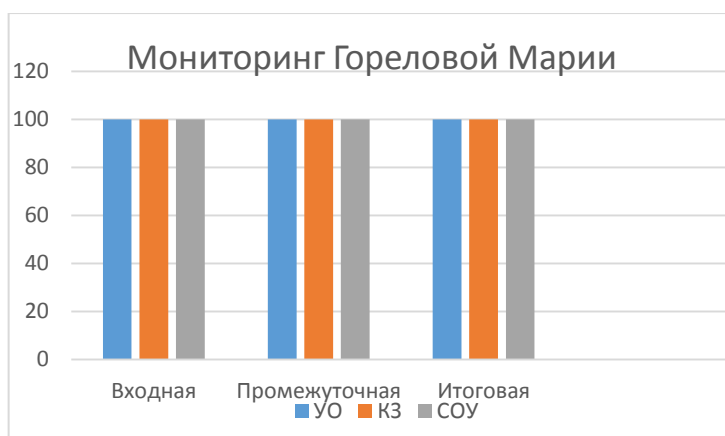
Показатели успешности сформированности образовательных результатов в целом по классу (%)

Виды Ф.И. ученика	Входная диагностика			Промежуточная диагностика			Итоговая диагностика		
	УО	КЗ	СОУ	УО	КЗ	СОУ	УО	КЗ	СОУ
7 класс	100	0	36	100	0	36	100	0	36
Средний балл	3			3			3		



9 класс

Виды Ф.И. ученика	Входная диагностика			Промежуточная диагностика			Итоговая диагностика		
	УО	КЗ	СОУ	УО	КЗ	СОУ	УО	КЗ	СОУ
Горелова Мария	100	100	100	100	100	100	100	100	100
Жаднова Виктория	100	0	36	100	0	36	100	0	36



Показатели успешности сформированности образовательных результатов в целом по классу (%)

Виды Ф.И. ученика	Входная диагностика			Промежуточная диагностика			Итоговая диагностика		
	УО	КЗ	СОУ	УО	КЗ	СОУ	УО	КЗ	СОУ
9 класс	100	50	68	100	50	68	100	50	68
Средний балл	4			4			4		

