

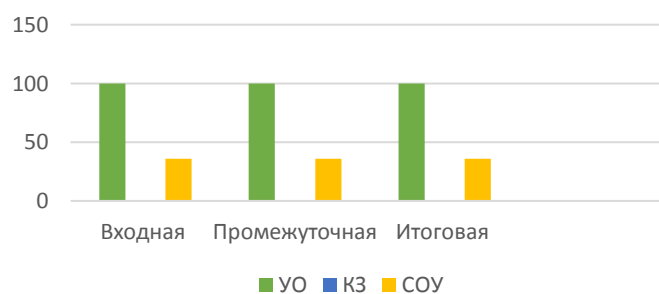
МОУ ОШ с.Барышская Слобода
2018-2019 учебный год
Учитель биологии, географии, химии Ачёва Г.В.

География

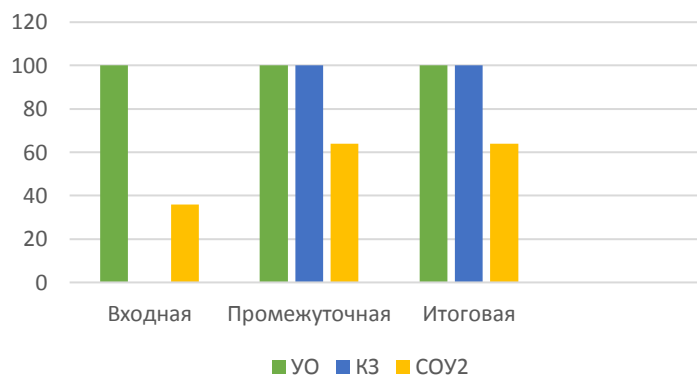
5 класс

Виды Ф.И. ученика	Входная диагностика			Промежуточная диагностика			Итоговая диагностика		
	УО	КЗ	СОУ	УО	КЗ	СОУ	УО	КЗ	СОУ
Петрухин Кирилл	100	0	36	100	0	36	100	0	36
Таланов Никита	100	0	36	100	100	64	100	100	64

Мониторинг Петрухина Кирилла

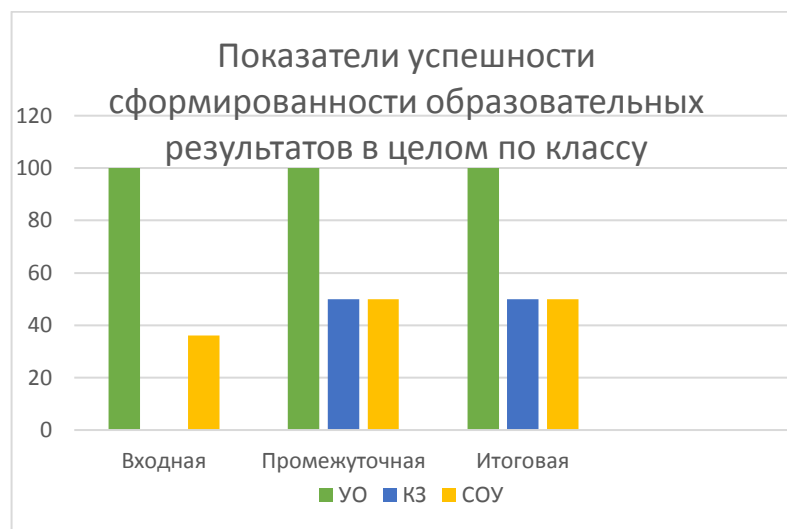


Мониторинг Таланова Никиты



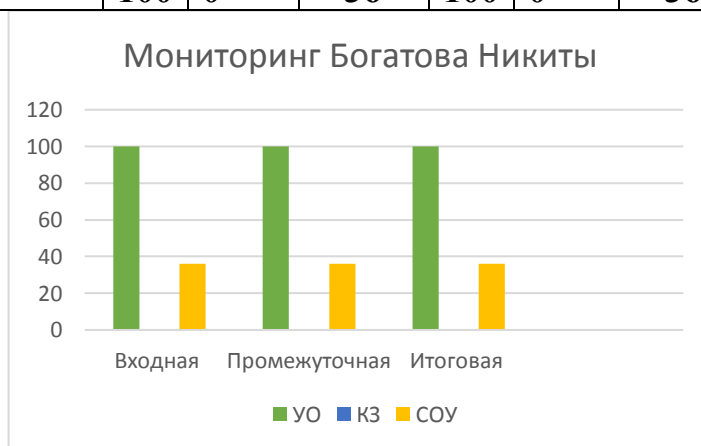
Показатели успешности сформированности образовательных результатов в целом по классу (%)

Виды Ф.И. ученика	Входная диагностика			Промежуточная диагностика			Итоговая диагностика		
	УО	КЗ	СОУ	УО	КЗ	СОУ	УО	КЗ	СОУ
5 класс	100	0	36	100	50	50	100	50	50



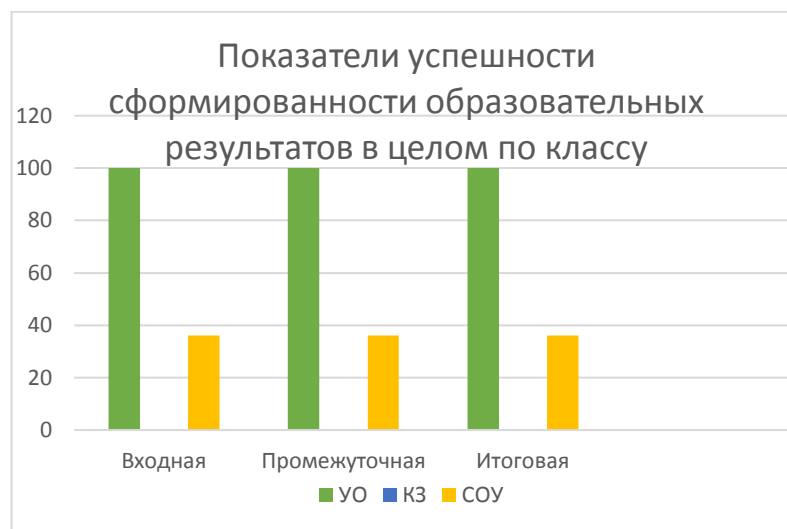
6 класс

Виды Ф.И. ученика	Входная диагностика			Промежуточная диагностика			Итоговая диагностика		
	YO	KЗ	СОУ	YO	KЗ	СОУ	YO	KЗ	СОУ
Богатов Никита	100	0	36	100	0	36	100	0	36



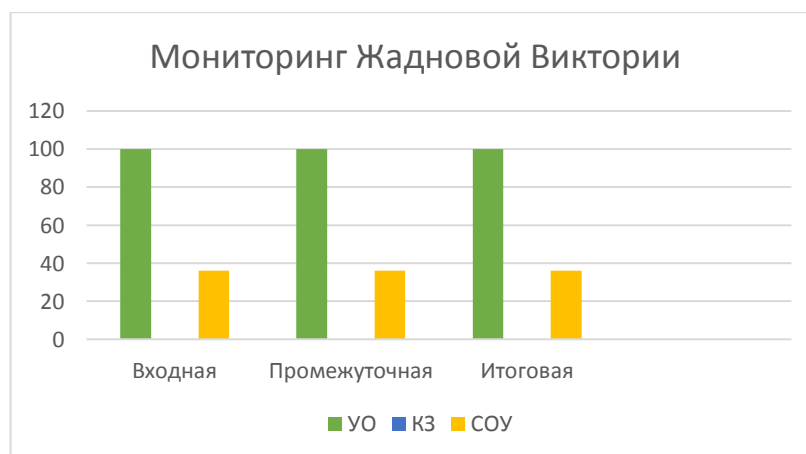
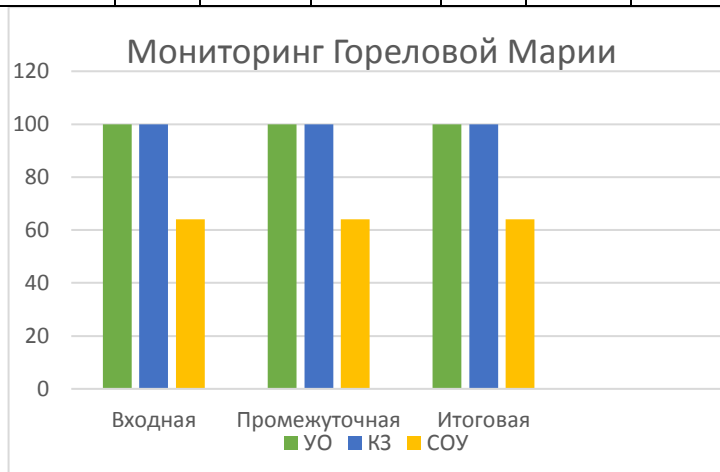
Показатели успешности сформированности образовательных результатов в целом по классу (%)

Виды Ф.И. ученика	Входная диагностика			Промежуточная диагностика			Итоговая диагностика		
	YO	KЗ	СОУ	YO	KЗ	СОУ	YO	KЗ	СОУ
6 класс	100	0	36	100	0	36	100	0	36



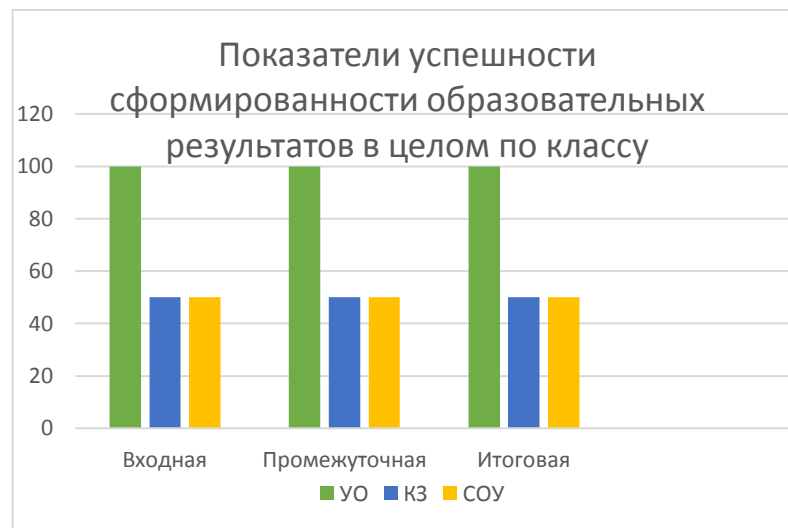
8 класс

Виды Ф.И. ученика	Входная диагностика			Промежуточная диагностика			Итоговая диагностика		
	YO	K3	COY	YO	K3	COY	YO	K3	COY
Горелова Мария	100	100	64	100	100	64	100	100	64
Жаднова Виктория	100	0	36	100	0	36	100	0	36



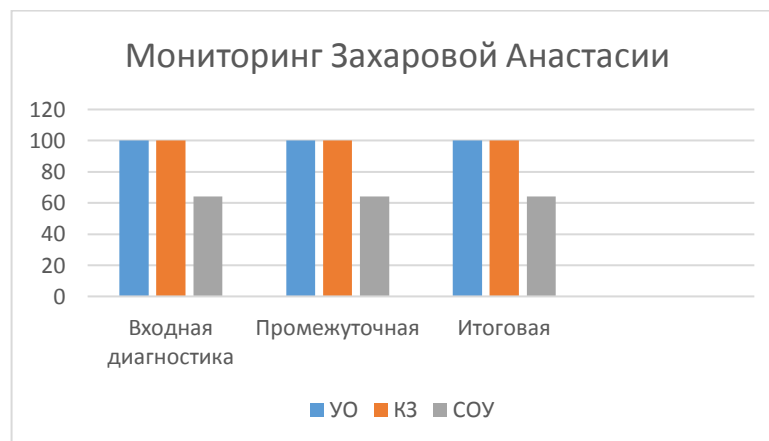
Показатели успешности сформированности образовательных результатов в целом по классу (%)

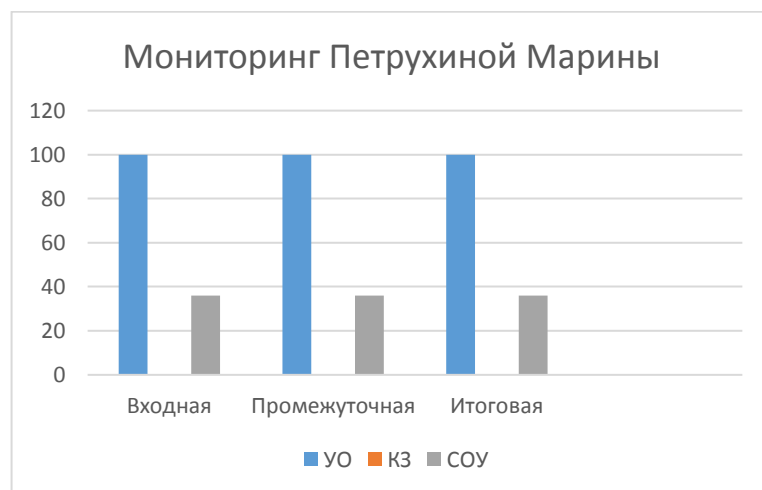
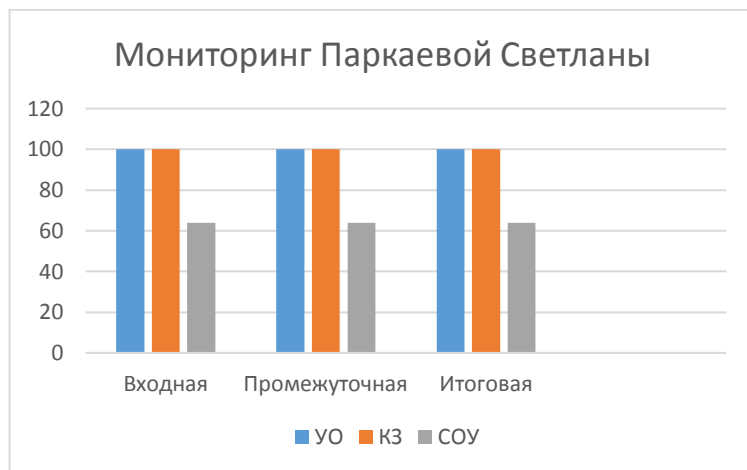
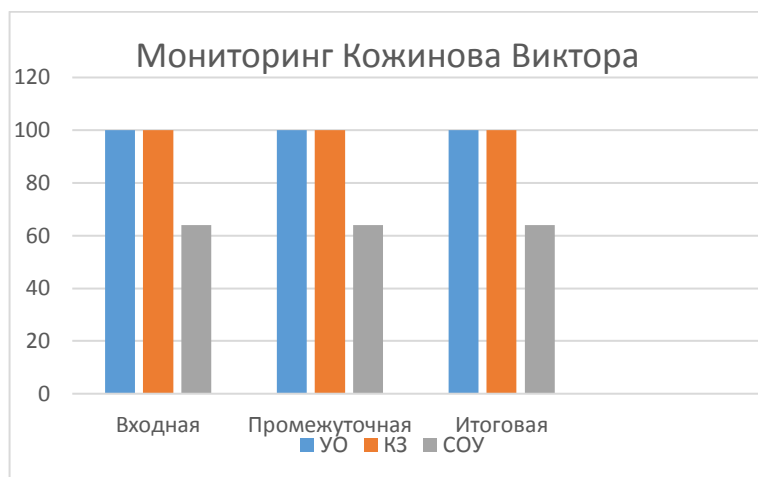
Виды Ф.И. ученика	Входная диагностика			Промежуточная диагностика			Итоговая диагностика		
	УО	КЗ	СОУ	УО	КЗ	СОУ	УО	КЗ	СОУ
8 класс	100	50	50	100	50	50	100	50	50



9 класс

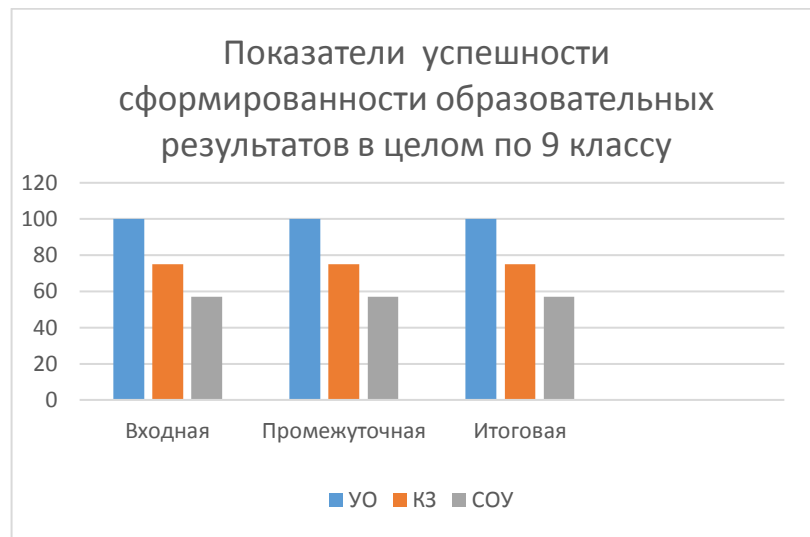
Виды Ф.И. ученика	Входная диагностика			Промежуточная диагностика			Итоговая диагностика		
	УО	КЗ	СОУ	УО	КЗ	СОУ	УО	КЗ	СОУ
Захарова Анастасия	100	100	64	100	100	64	100	100	64
Кожин Виктор	100	100	64	100	100	64	100	100	64
Паркаева Светлана	100	100	64	100	100	64	100	100	64
Петрухина Марина	100	0	36	100	0	36	100	0	36





Показатели успешности сформированности образовательных результатов в целом по классу (%)

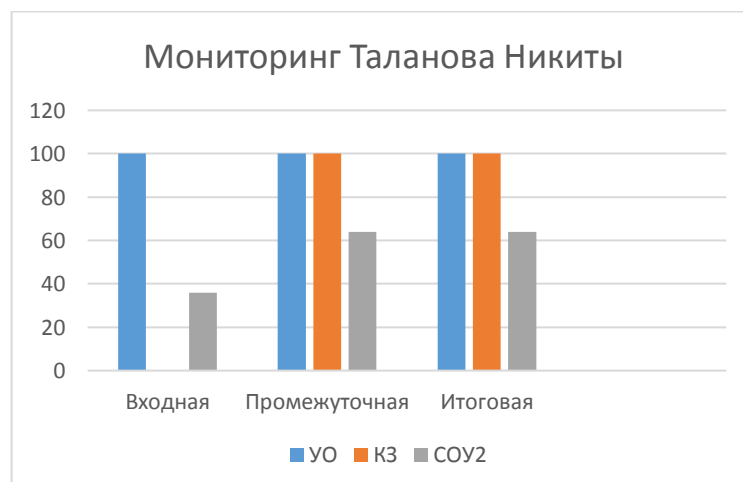
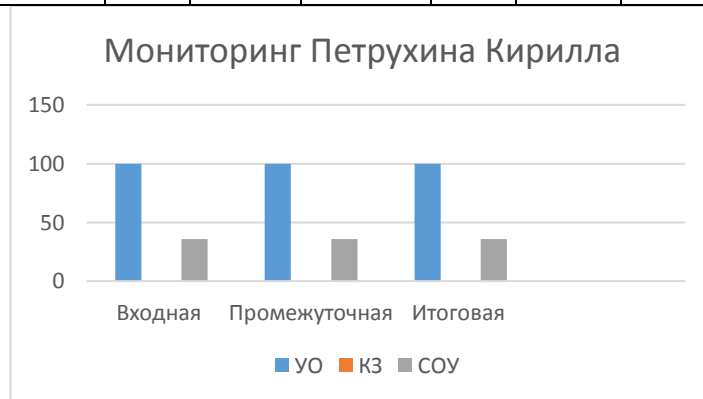
Виды Ф.И. ученика	Входная диагностика			Промежуточная диагностика			Итоговая диагностика		
	УО	КЗ	СОУ	УО	КЗ	СОУ	УО	КЗ	СОУ
9 класс	100	75	57	100	75	57	100	75	57



Биология

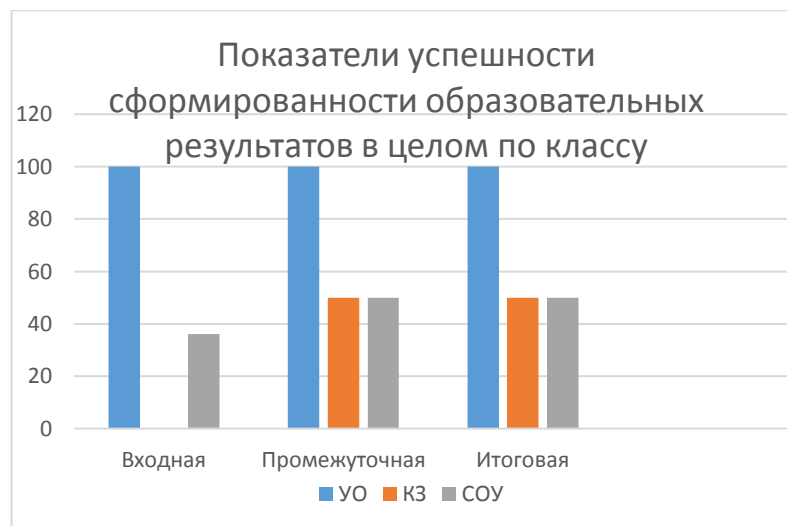
5 класс

Виды Ф.И. ученика	Входная диагностика			Промежуточная диагностика			Итоговая диагностика		
	УО	КЗ	СОУ	УО	КЗ	СОУ	УО	КЗ	СОУ
Петрухин Кирилл	100	0	36	100	0	36	100	0	36
Таланов Никита	100	0	36	100	100	64	100	100	64



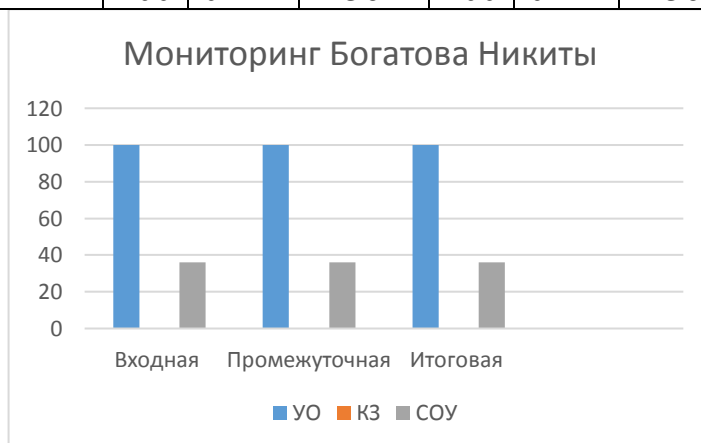
Показатели успешности сформированности образовательных результатов в целом по классу (%)

Виды Ф.И. ученика	Входная диагностика			Промежуточная диагностика			Итоговая диагностика		
	УО	КЗ	СОУ	УО	КЗ	СОУ	УО	КЗ	СОУ
5 класс	100	0	36	100	50	50	100	50	50



6 класс

Виды Ф.И. ученика	Входная диагностика			Промежуточная диагностика			Итоговая диагностика		
	УО	КЗ	СОУ	УО	КЗ	СОУ	УО	КЗ	СОУ
Богатов Никита	100	0	36	100	0	36	100	0	36



Показатели успешности сформированности образовательных результатов в целом по классу (%)

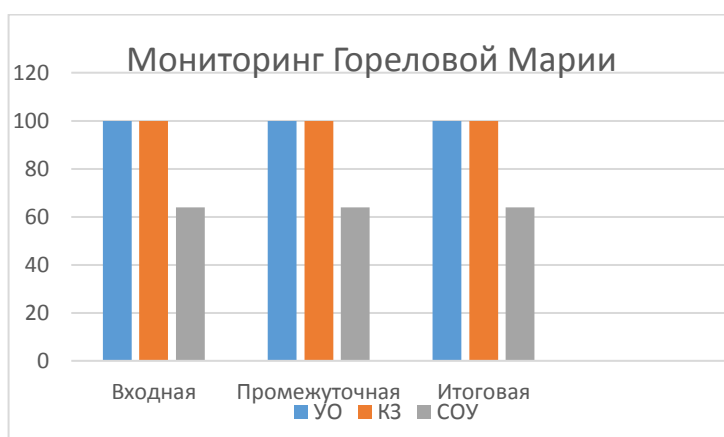
Виды	Входная диагностика	Промежуточная диагностика	Итоговая диагностика

Ф.И. ученика	УО	КЗ	СОУ	УО	КЗ	СОУ	УО	КЗ	СОУ
6 класс	100	0	36	100	0	36	100	0	36



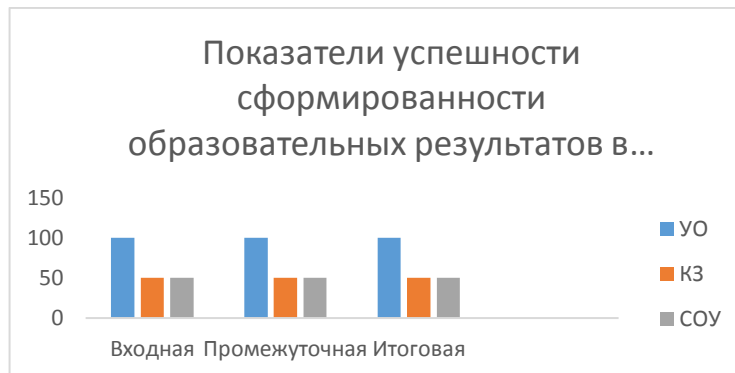
8 класс

Виды Ф.И. ученика	Входная диагностика			Промежуточная диагностика			Итоговая диагностика		
	УО	КЗ	СОУ	УО	КЗ	СОУ	УО	КЗ	СОУ
Горелова Мария	100	100	64	100	100	64	100	100	64
Жаднова Виктория	100	0	36	100	0	36	100	0	36



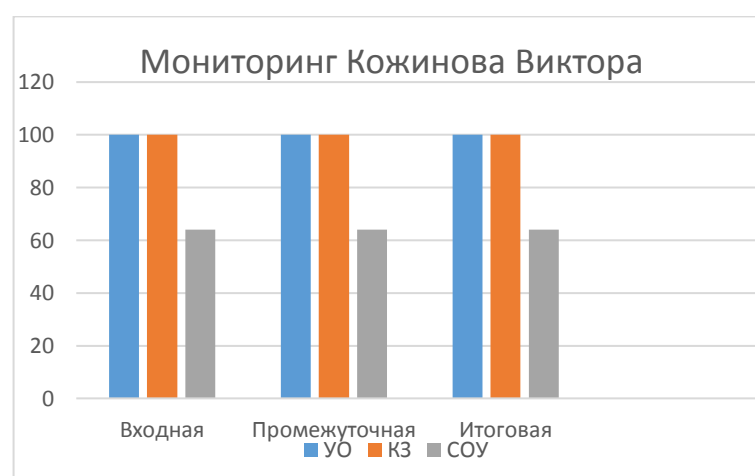
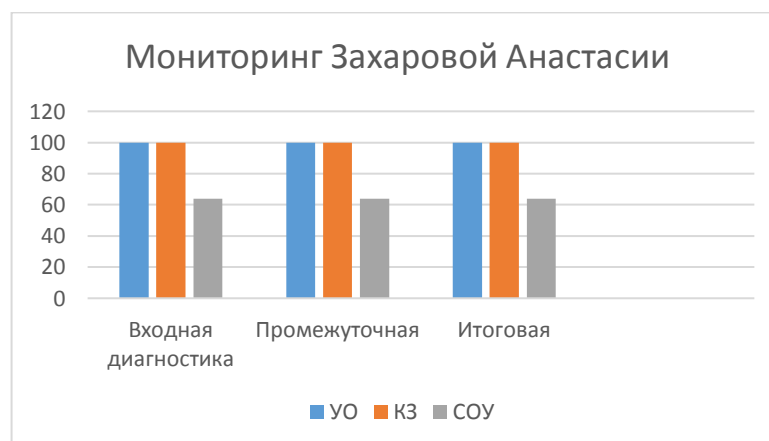
Показатели успешности сформированности образовательных результатов в целом по классу (%)

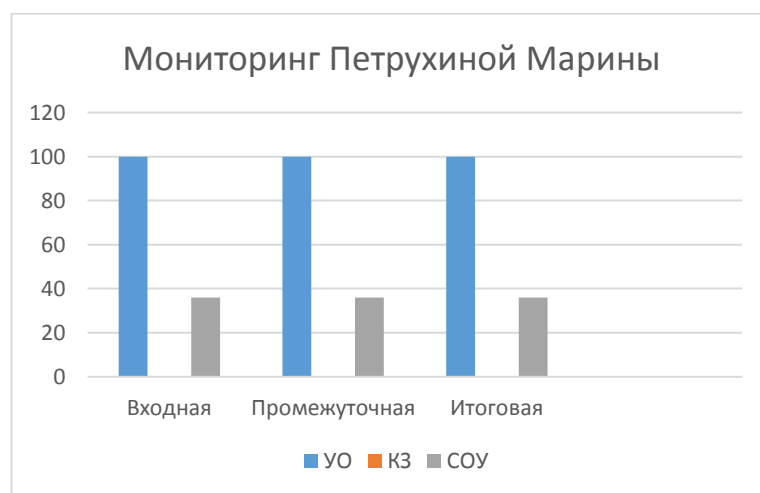
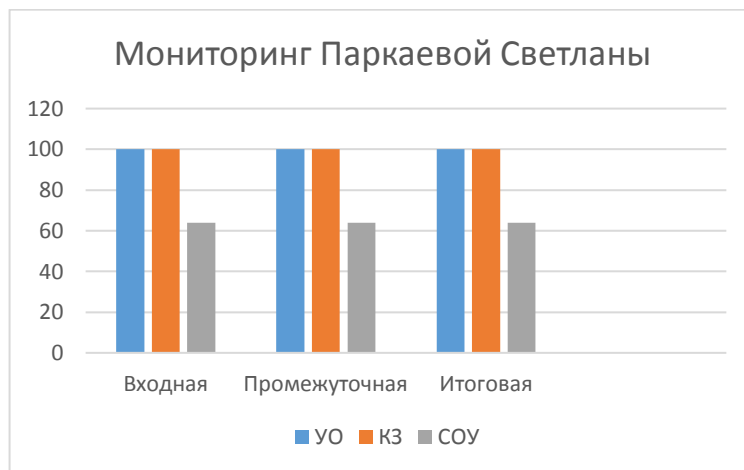
Виды Ф.И. ученика	Входная диагностика			Промежуточная диагностика			Итоговая диагностика		
	УО	КЗ	СОУ	УО	КЗ	СОУ	УО	КЗ	СОУ
8 класс	100	50	50	100	50	50	100	50	50



9 класс

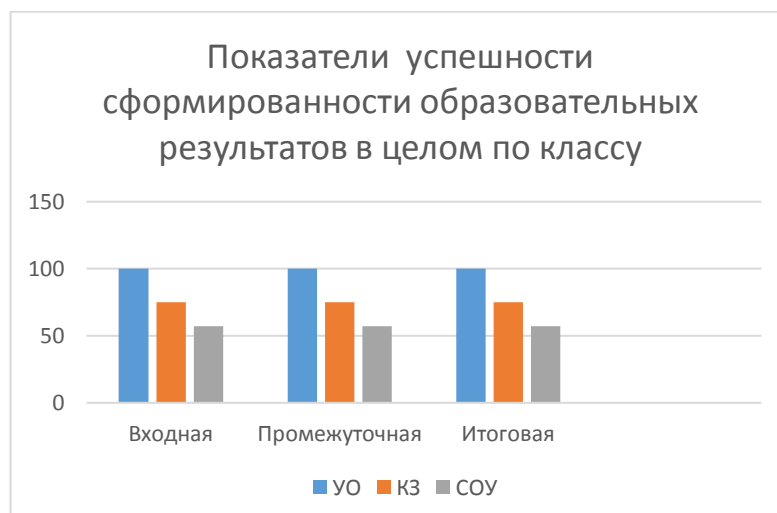
Виды Ф.И. ученика	Входная диагностика			Промежуточная диагностика			Итоговая диагностика		
	УО	КЗ	СОУ	УО	КЗ	СОУ	УО	КЗ	СОУ
Захарова Анастасия	100	100	64	100	100	64	100	100	64
Кожин Виктор	100	100	64	100	100	64	100	100	64
Паркаева Светлана	100	100	64	100	100	64	100	100	64
Петрухина Марина	100	0	36	100	0	36	100	0	36





Показатели успешности сформированности образовательных результатов в целом по классу (%)

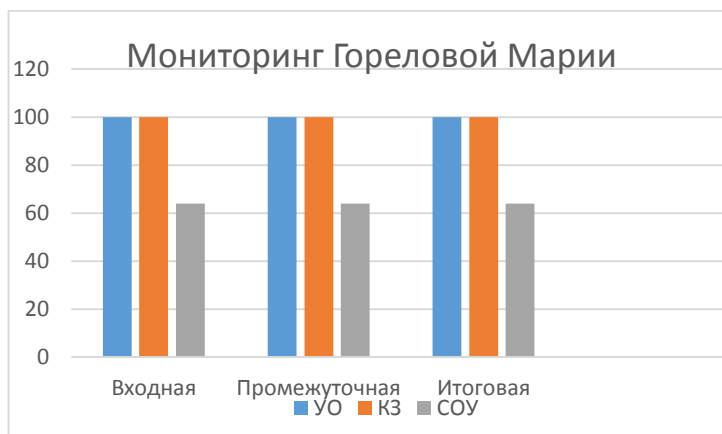
Виды Ф.И. ученика	Входная диагностика			Промежуточная диагностика			Итоговая диагностика		
	УО	КЗ	СОУ	УО	КЗ	СОУ	УО	КЗ	СОУ
9 класс	100	75	57	100	75	57	100	75	57



Химия

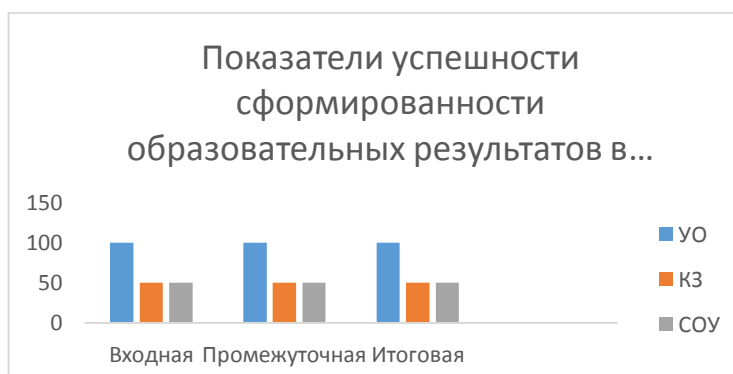
8 класс

Виды Ф.И. ученика	Входная диагностика			Промежуточная диагностика			Итоговая диагностика		
	УО	КЗ	СОУ	УО	КЗ	СОУ	УО	КЗ	СОУ
Горелова Мария	100	100	64	100	100	64	100	100	64
Жаднова Виктория	100	0	36	100	0	36	100	0	36



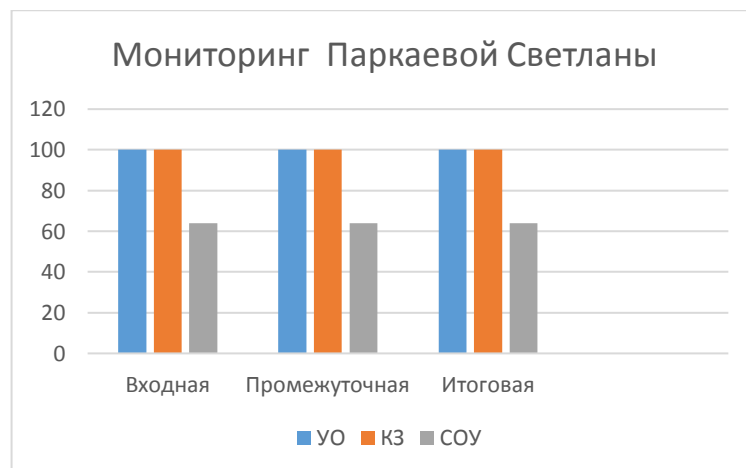
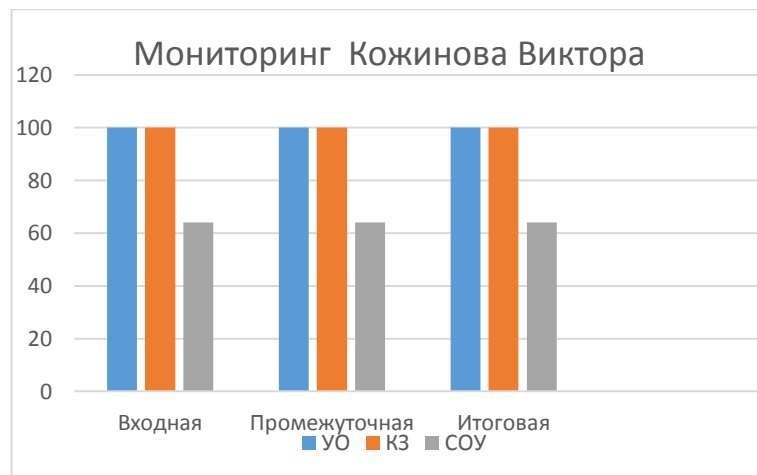
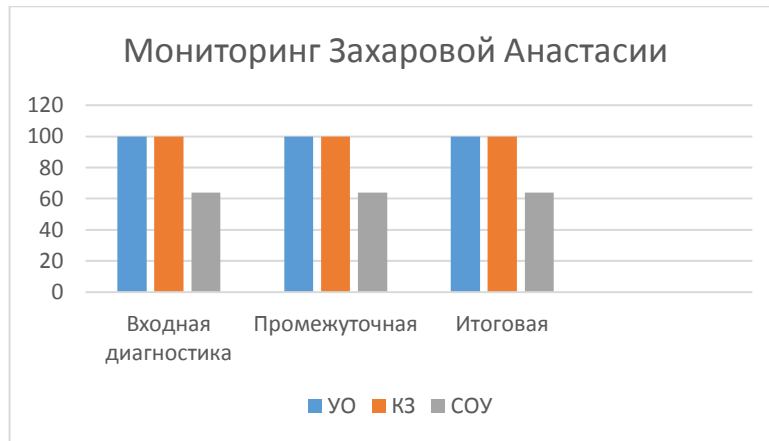
Показатели успешности сформированности образовательных результатов в целом по классу (%)

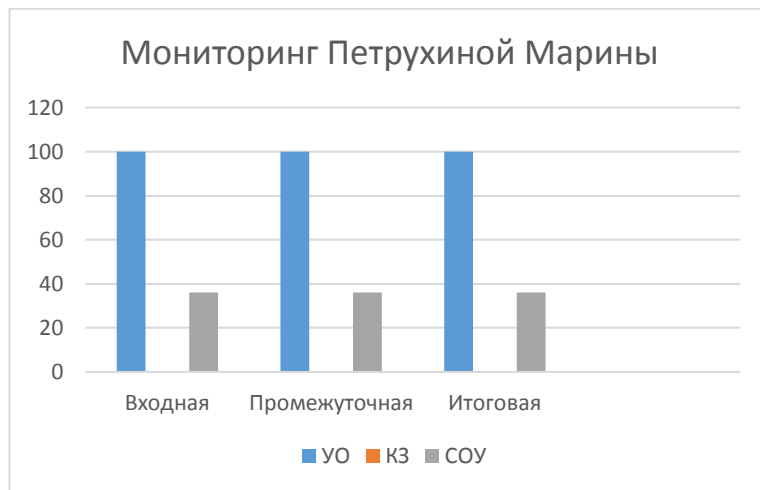
Виды Ф.И. ученика	Входная диагностика			Промежуточная диагностика			Итоговая диагностика		
	УО	КЗ	СОУ	УО	КЗ	СОУ	УО	КЗ	СОУ
8 класс	100	50	50	100	50	50	100	50	50



9 класс

Виды Ф.И. ученика	Входная диагностика			Промежуточная диагностика			Итоговая диагностика		
	УО	КЗ	СОУ	УО	КЗ	СОУ	УО	КЗ	СОУ
Захарова Анастасия	100	100	64	100	100	64	100	100	64
Кожин Виктор	100	100	64	100	100	64	100	100	64
Паркаева Светлана	100	100	64	100	100	64	100	100	64
Петрухина Марина	100	0	36	100	0	36	100	0	36





Показатели успешности сформированности образовательных результатов в целом по классу (%)

Виды Ф.И. ученика	Входная диагностика			Промежуточная диагностика			Итоговая диагностика		
	УО	КЗ	СОУ	УО	КЗ	СОУ	УО	КЗ	СОУ
9 класс	100	75	57	100	75	57	100	75	57

