

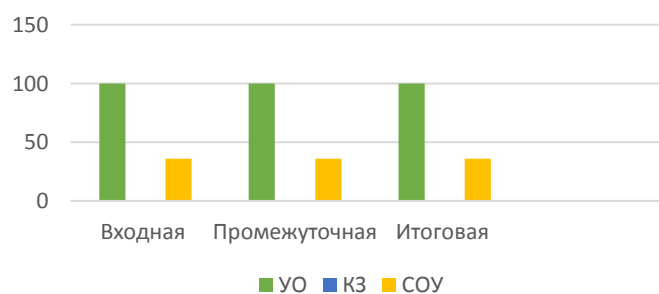
**МОУ ОШ с.Барышская Слобода**  
**2018-2019 учебный год**  
**Учитель истории, обществознания Бокунова М. В.**

## Родной язык

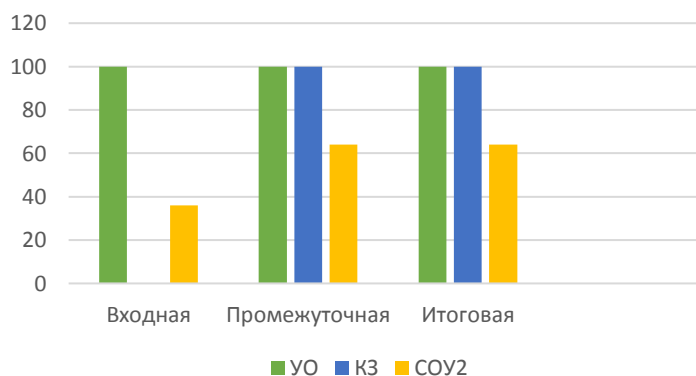
5 класс

Виды  Ф.И. ученика	Входная диагностика			Промежуточная диагностика			Итоговая диагностика		
	УО	КЗ	СОУ	УО	КЗ	СОУ	УО	КЗ	СОУ
<b>Петрухин Кирилл</b>	<b>100</b>	<b>0</b>	<b>36</b>	<b>100</b>	<b>0</b>	<b>36</b>	<b>100</b>	<b>0</b>	<b>36</b>
<b>Таланов Никита</b>	<b>100</b>	<b>0</b>	<b>36</b>	<b>100</b>	<b>100</b>	<b>64</b>	<b>100</b>	<b>100</b>	<b>64</b>

Мониторинг Петрухина Кирилла

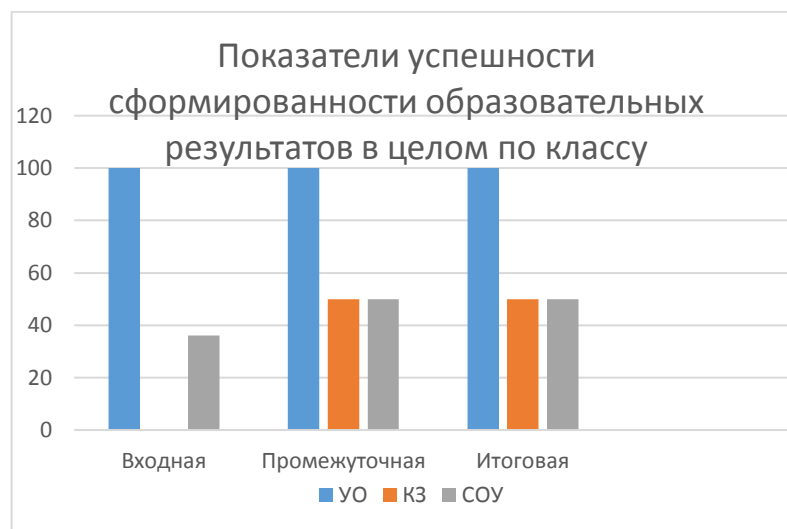


Мониторинг Таланова Никиты



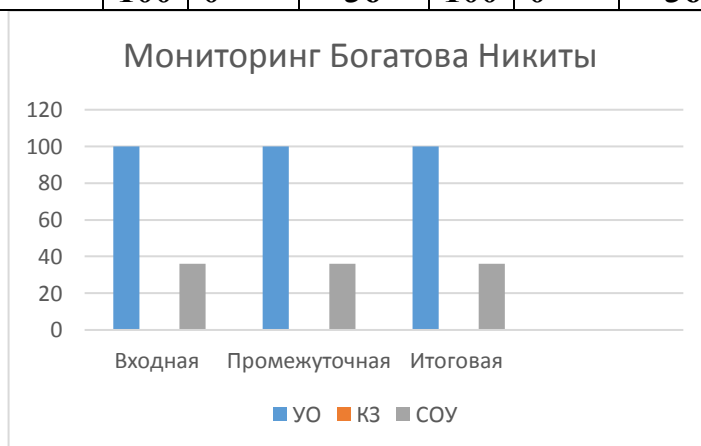
**Показатели успешности сформированности образовательных результатов в целом по классу (%)**

Виды  Ф.И. ученика	Входная диагностика			Промежуточная диагностика			Итоговая диагностика		
	УО	КЗ	СОУ	УО	КЗ	СОУ	УО	КЗ	СОУ
<b>5 класс</b>	<b>100</b>	<b>0</b>	<b>36</b>	<b>100</b>	<b>50</b>	<b>50</b>	<b>100</b>	<b>50</b>	<b>50</b>



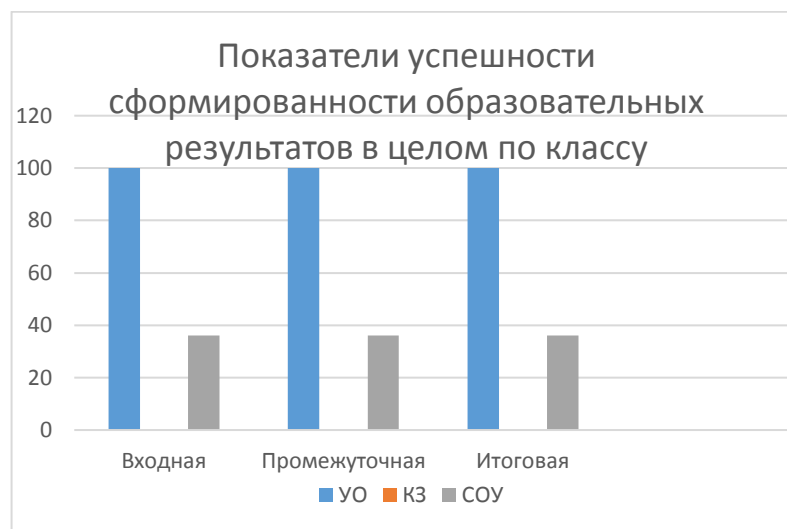
### 6 класс

Виды Ф.И. ученика	Входная диагностика			Промежуточная диагностика			Итоговая диагностика		
	УО	КЗ	СОУ	УО	КЗ	СОУ	УО	КЗ	СОУ
<b>Богатов Никита</b>	<b>100</b>	<b>0</b>	<b>36</b>	<b>100</b>	<b>0</b>	<b>36</b>	<b>100</b>	<b>0</b>	<b>36</b>



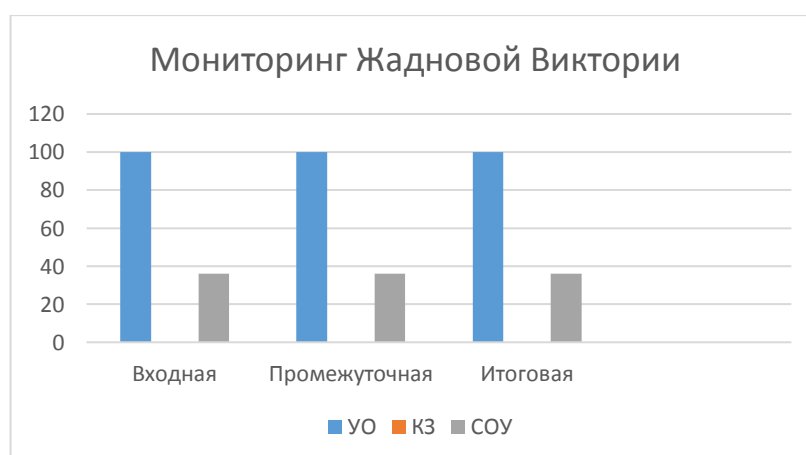
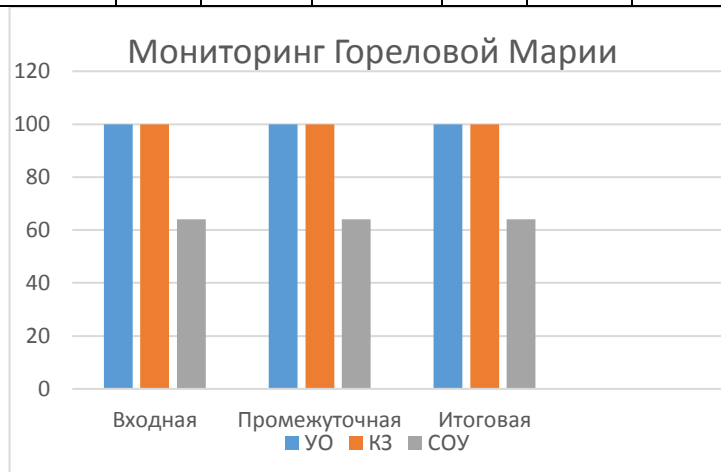
### Показатели успешности сформированности образовательных результатов в целом по классу (%)

Виды Ф.И. ученика	Входная диагностика			Промежуточная диагностика			Итоговая диагностика		
	УО	КЗ	СОУ	УО	КЗ	СОУ	УО	КЗ	СОУ
<b>6 класс</b>	<b>100</b>	<b>0</b>	<b>36</b>	<b>100</b>	<b>0</b>	<b>36</b>	<b>100</b>	<b>0</b>	<b>36</b>



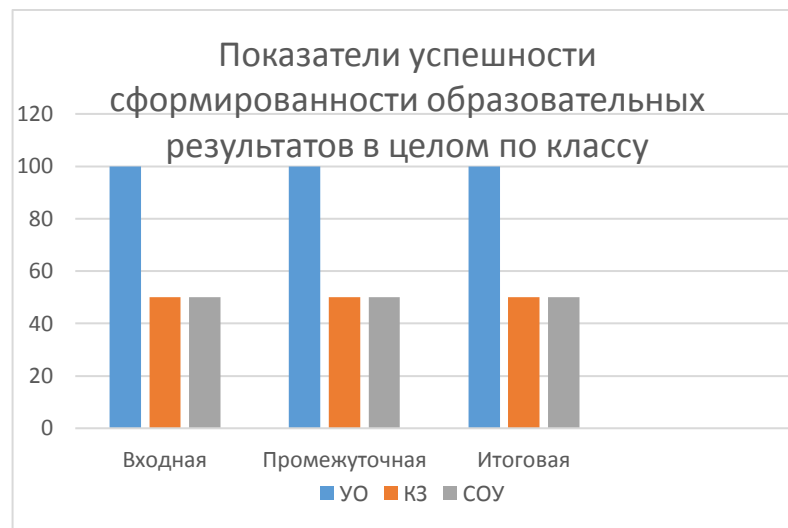
### 8 класс

Виды Ф.И. ученика	Входная диагностика			Промежуточная диагностика			Итоговая диагностика		
	УО	КЗ	СОУ	УО	КЗ	СОУ	УО	КЗ	СОУ
<b>Горелова Мария</b>	<b>100</b>	<b>100</b>	<b>64</b>	<b>100</b>	<b>100</b>	<b>64</b>	<b>100</b>	<b>100</b>	<b>64</b>
<b>Жаднова Виктория</b>	<b>100</b>	<b>0</b>	<b>36</b>	<b>100</b>	<b>0</b>	<b>36</b>	<b>100</b>	<b>0</b>	<b>36</b>



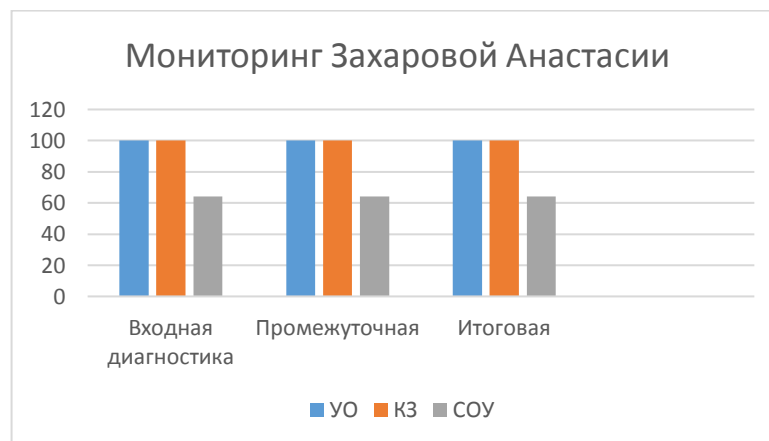
**Показатели успешности сформированности образовательных результатов в целом по классу (%)**

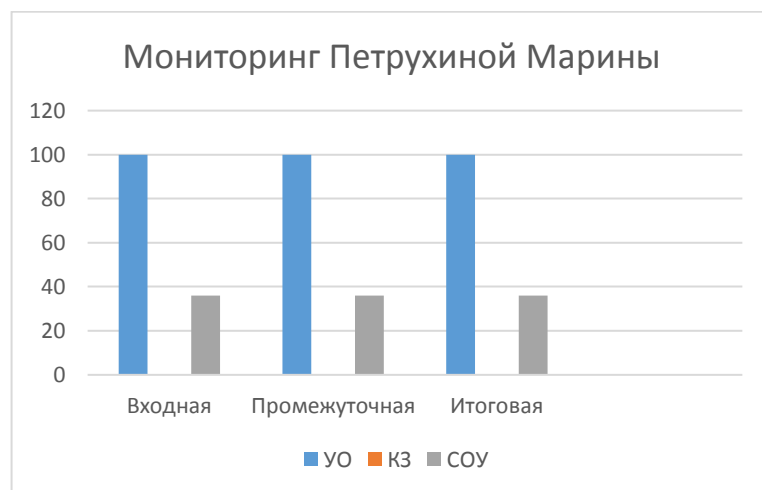
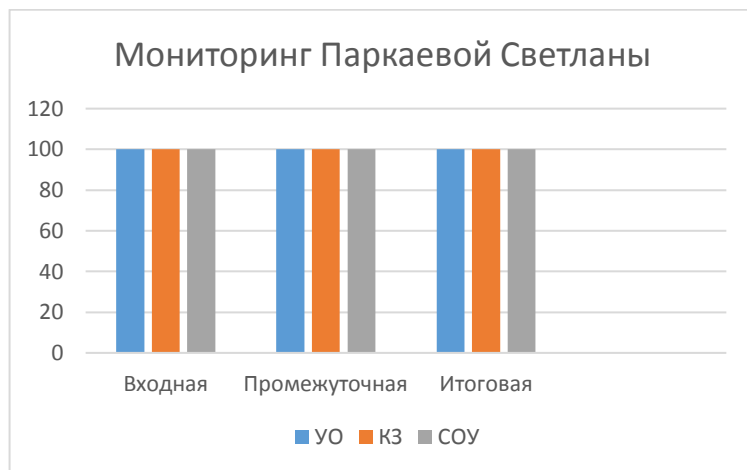
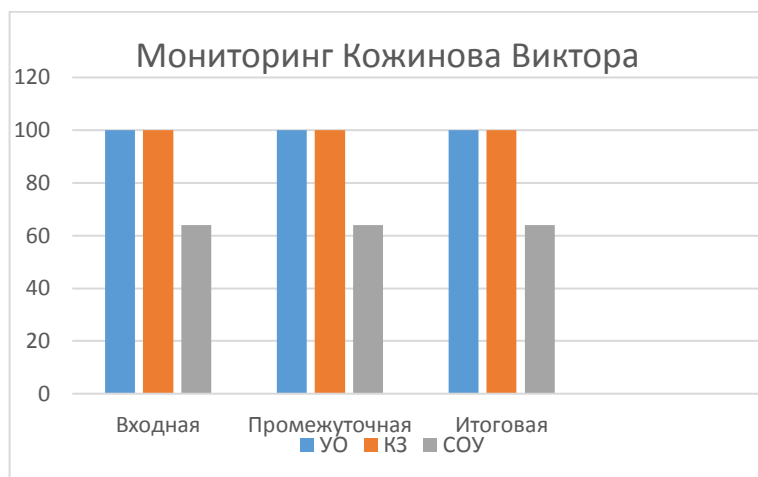
Виды Ф.И. ученика	Входная диагностика			Промежуточная диагностика			Итоговая диагностика		
	УО	КЗ	СОУ	УО	КЗ	СОУ	УО	КЗ	СОУ
8 класс	100	50	50	100	50	50	100	50	50



### 9 класс

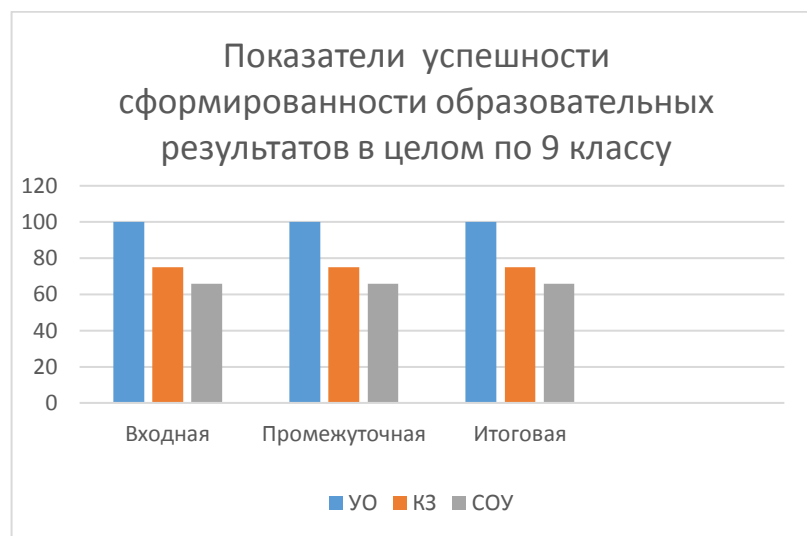
Виды Ф.И. ученика	Входная диагностика			Промежуточная диагностика			Итоговая диагностика		
	УО	КЗ	СОУ	УО	КЗ	СОУ	УО	КЗ	СОУ
Захарова Анастасия	100	100	64	100	100	64	100	100	64
Кожин Виктор	100	100	64	100	100	64	100	100	64
Паркаева Светлана	100	100	100	100	100	100	100	100	100
Петрухина Марина	100	0	36	100	0	36	100	0	36





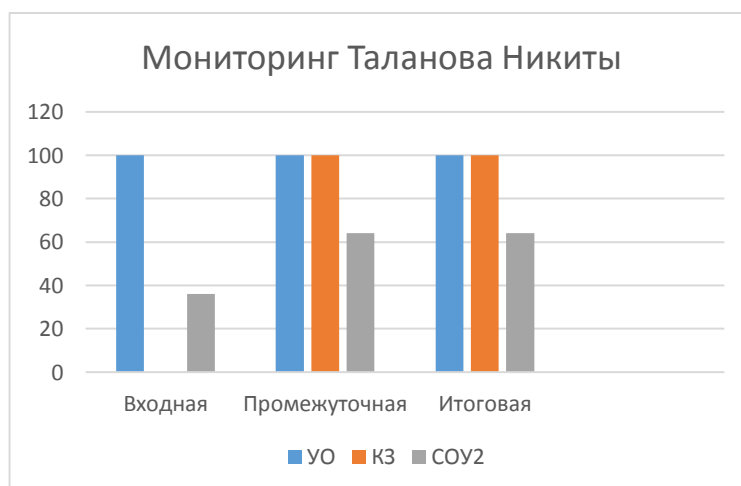
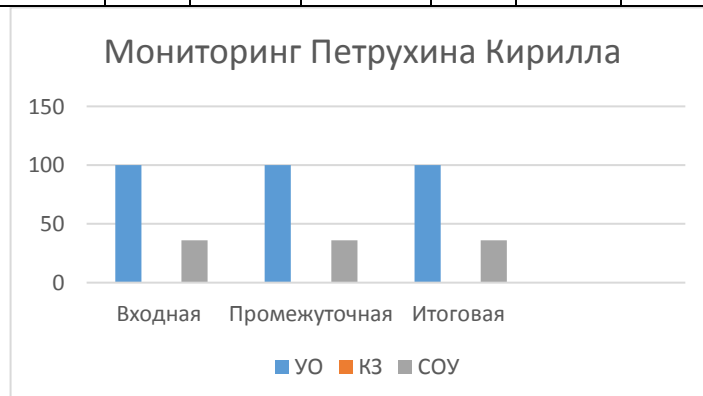
### Показатели успешности сформированности образовательных результатов в целом по классу (%)

Виды Ф.И. ученика	Входная диагностика			Промежуточная диагностика			Итоговая диагностика		
	УО	КЗ	СОУ	УО	КЗ	СОУ	УО	КЗ	СОУ
9 класс	100	75	66	100	75	66	100	75	66



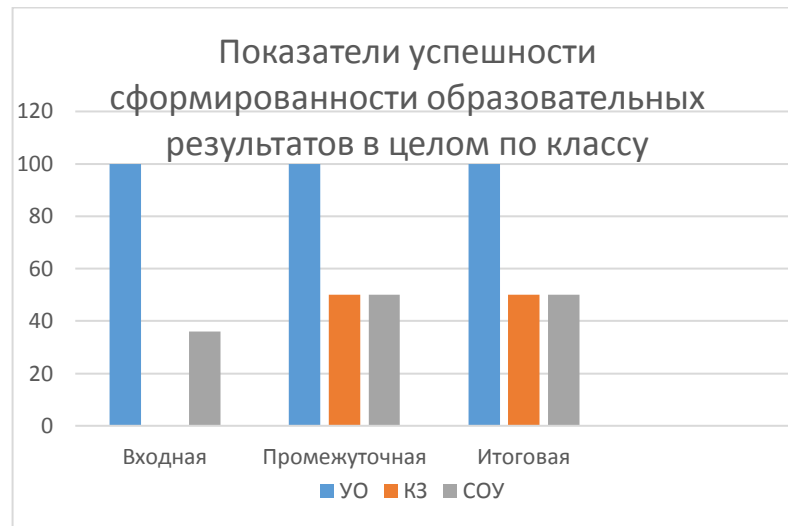
**Родная литература  
5 класс**

Виды Ф.И. ученика	Входная диагностика			Промежуточная диагностика			Итоговая диагностика		
	YO	K3	COY	YO	K3	COY	YO	K3	COY
<b>Петрухин Кирилл</b>	<b>100</b>	<b>0</b>	<b>36</b>	<b>100</b>	<b>0</b>	<b>36</b>	<b>100</b>	<b>0</b>	<b>36</b>
<b>Таланов Никита</b>	<b>100</b>	<b>0</b>	<b>36</b>	<b>100</b>	<b>100</b>	<b>64</b>	<b>100</b>	<b>100</b>	<b>64</b>



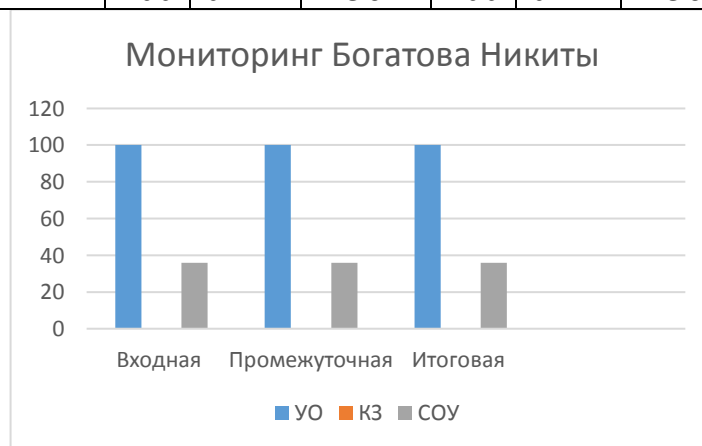
**Показатели успешности сформированности образовательных результатов в целом по классу (%)**

Виды Ф.И. ученика	Входная диагностика			Промежуточная диагностика			Итоговая диагностика		
	УО	КЗ	СОУ	УО	КЗ	СОУ	УО	КЗ	СОУ
5 класс	100	0	36	100	50	50	100	50	50



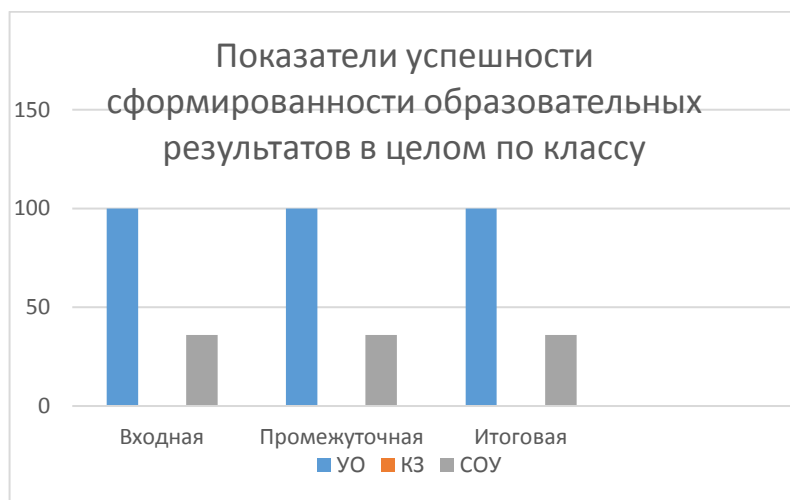
### 6 класс

Виды Ф.И. ученика	Входная диагностика			Промежуточная диагностика			Итоговая диагностика		
	УО	КЗ	СОУ	УО	КЗ	СОУ	УО	КЗ	СОУ
Богатов Никита	100	0	36	100	0	36	100	0	36



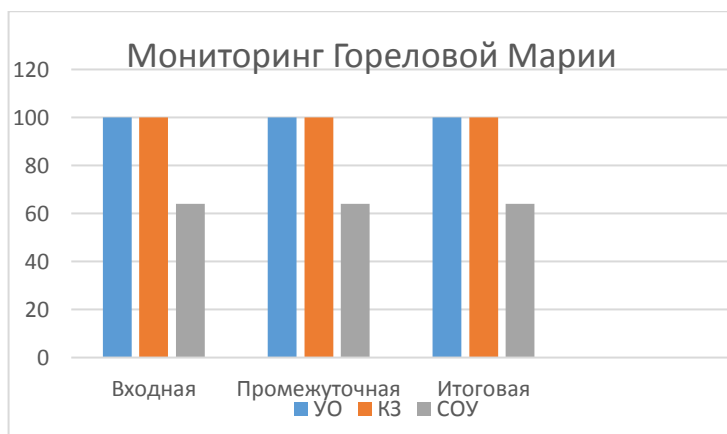
### Показатели успешности сформированности образовательных результатов в целом по классу (%)

Виды Ф.И. ученика	Входная диагностика			Промежуточная диагностика			Итоговая диагностика		
	УО	КЗ	СОУ	УО	КЗ	СОУ	УО	КЗ	СОУ
6 класс	100	0	36	100	0	36	100	0	36



### 8 класс

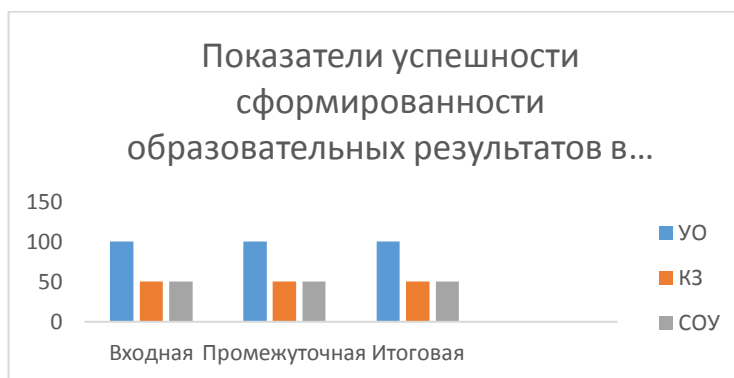
Виды Ф.И. ученика	Входная диагностика			Промежуточная диагностика			Итоговая диагностика		
	УО	КЗ	СОУ	УО	КЗ	СОУ	УО	КЗ	СОУ
Горелова Мария	100	100	64	100	100	64	100	100	64
Жаднова Виктория	100	0	36	100	0	36	100	0	36



### Показатели успешности сформированности образовательных результатов в целом по классу (%)

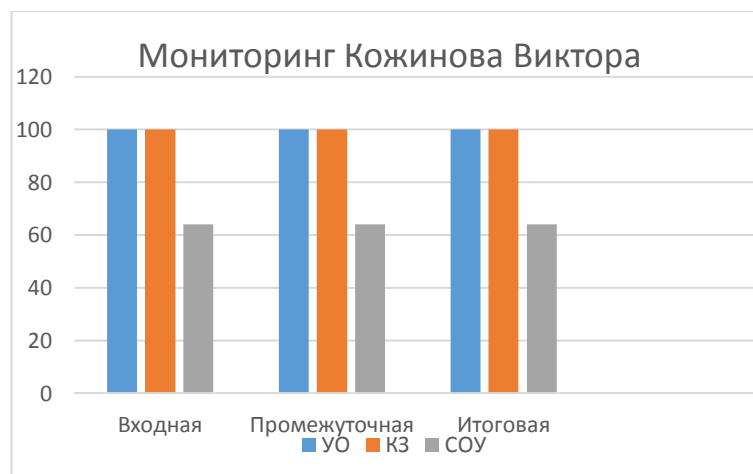
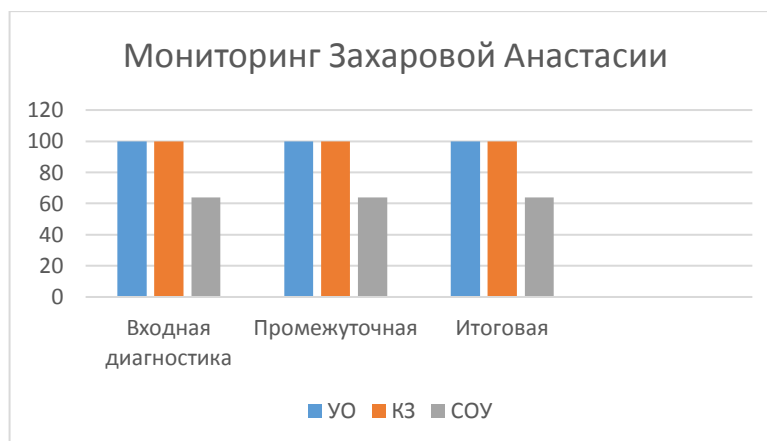
Виды Ф.И. ученика	Входная диагностика			Промежуточная диагностика			Итоговая диагностика		
	УО	КЗ	СОУ	УО	КЗ	СОУ	УО	КЗ	СОУ
8 класс	100	50	50	100	50	50	100	50	50

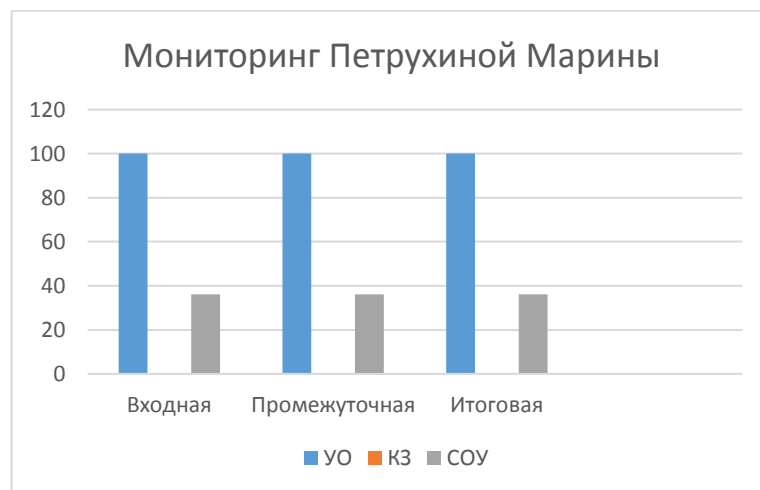
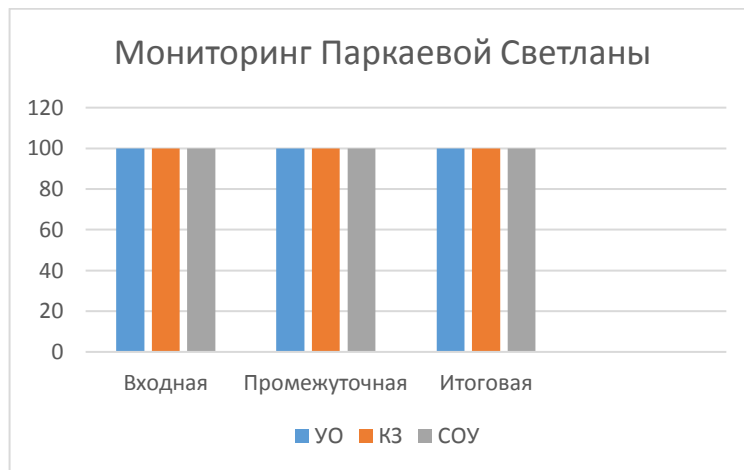




### 9 класс

Виды Ф.И. ученика	Входная диагностика			Промежуточная диагностика			Итоговая диагностика		
	УО	КЗ	СОУ	УО	КЗ	СОУ	УО	КЗ	СОУ
<b>Захарова Анастасия</b>	100	100	64	100	100	64	100	100	64
<b>Кожин Виктор</b>	100	100	64	100	100	64	100	100	64
<b>Паркаева Светлана</b>	100	100	100	100	100	100	100	100	100
<b>Петрухина Марина</b>	100	0	36	100	0	36	100	0	36





### Показатели успешности сформированности образовательных результатов в целом по классу (%)

Виды Ф.И. ученика	Входная диагностика			Промежуточная диагностика			Итоговая диагностика		
	УО	КЗ	СОУ	УО	КЗ	СОУ	УО	КЗ	СОУ
9 класс	100	75	66	100	75	66	100	75	66

