

МОУ ОШ с.Барышская Слобода

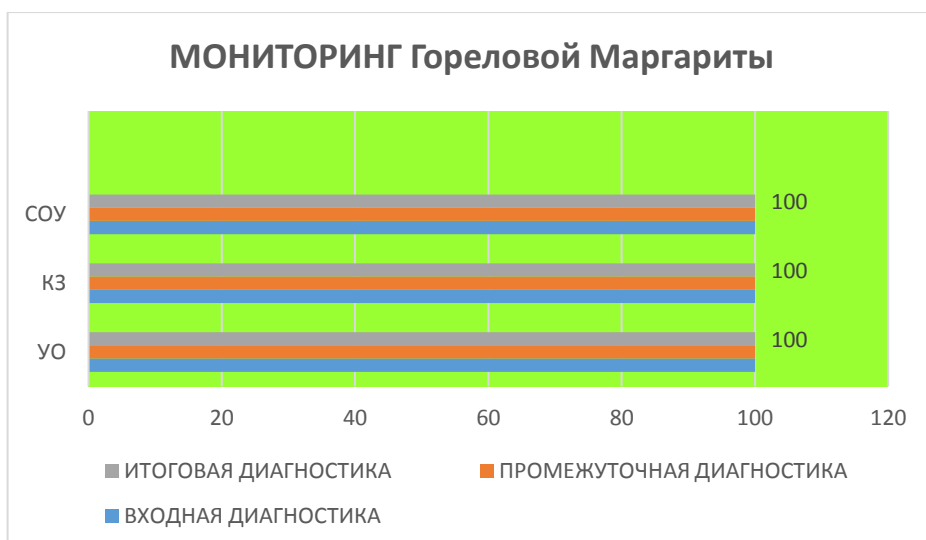
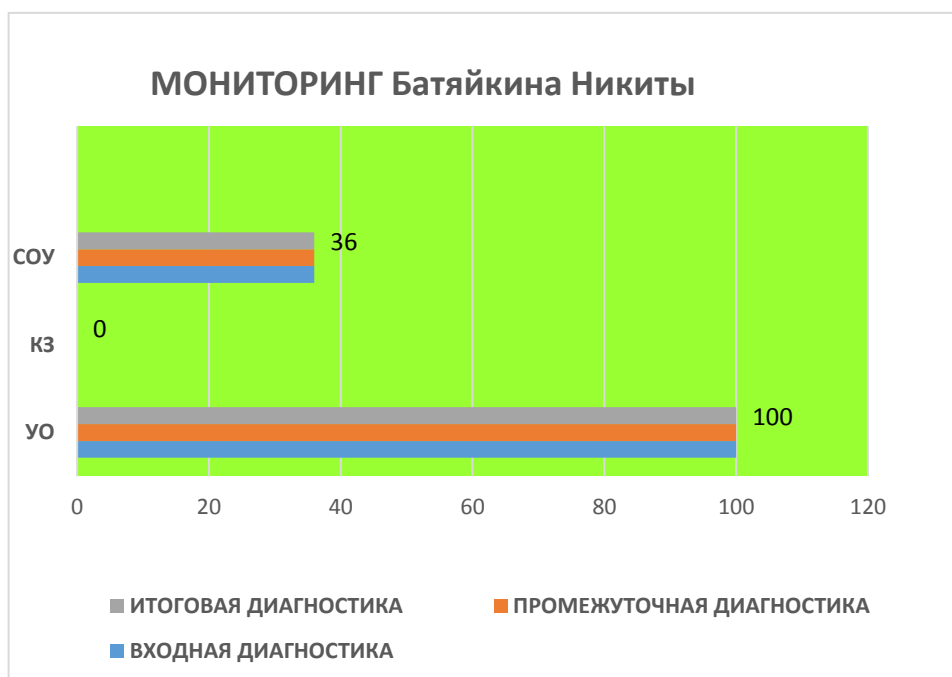
2019-2020 учебный год

Учитель математики Коровина В.Г.

5 класс

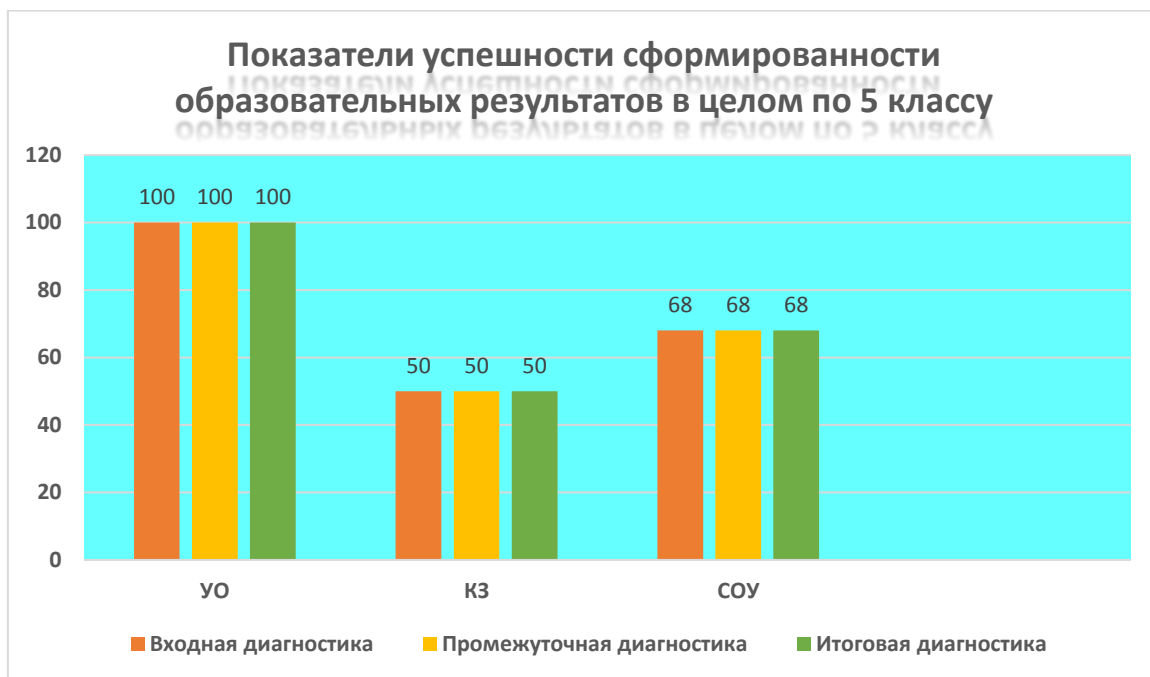
Математика

Виды Ф.И.ученика	Входная диагностика			Промежуточная диагностика			Итоговая диагностика			Среднее значение за год			Средний бал
	УО	КЗ	СОУ	УО	КЗ	СОУ	УО	КЗ	СОУ	УО	КЗ	СОУ	
Батяйкин Никита	100	0	36	100	0	36	100	0	36	100	0	36	3,0
Горелова Маргарита	100	100	100	100	100	100	100	100	100	100	100	100	5,0
Среднее значение по классу	100	50	68	100	50	68	100	50	68	100	50	68	4,0



Показатели успешности сформированности образовательных результатов в целом по 4 классу (%)

Виды Ф.И.ученика	Входная диагностика			Промежуточная диагностика			Итоговая диагностика			Среднее значение за год			Средний бал
	УО	КЗ	СОУ	УО	КЗ	СОУ	УО	КЗ	СОУ	УО	КЗ	СОУ	
5 класс	100	50	68	100	50	68	100	50	68	100	50	68	4,0



МОУ ОШ с.Барышская Слобода

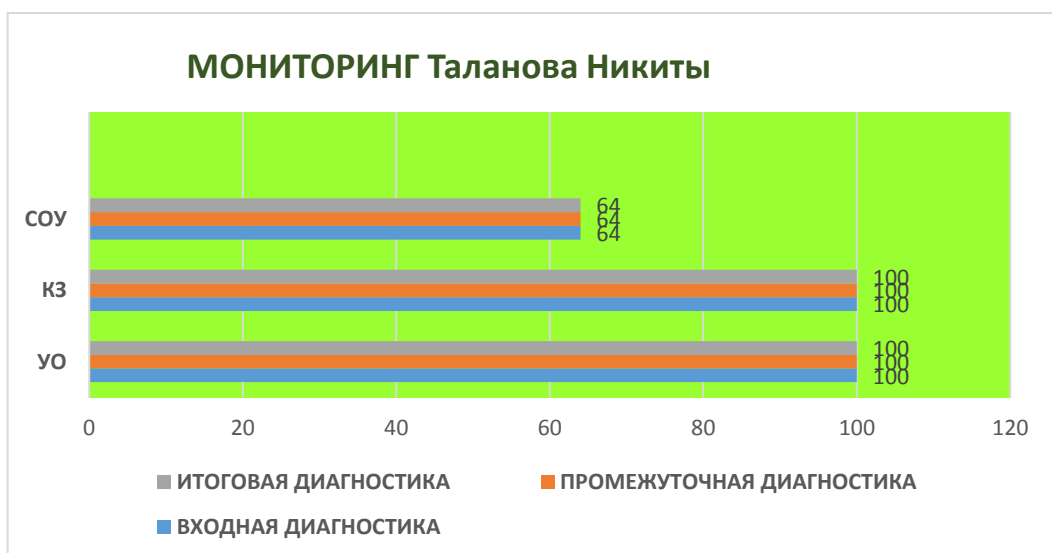
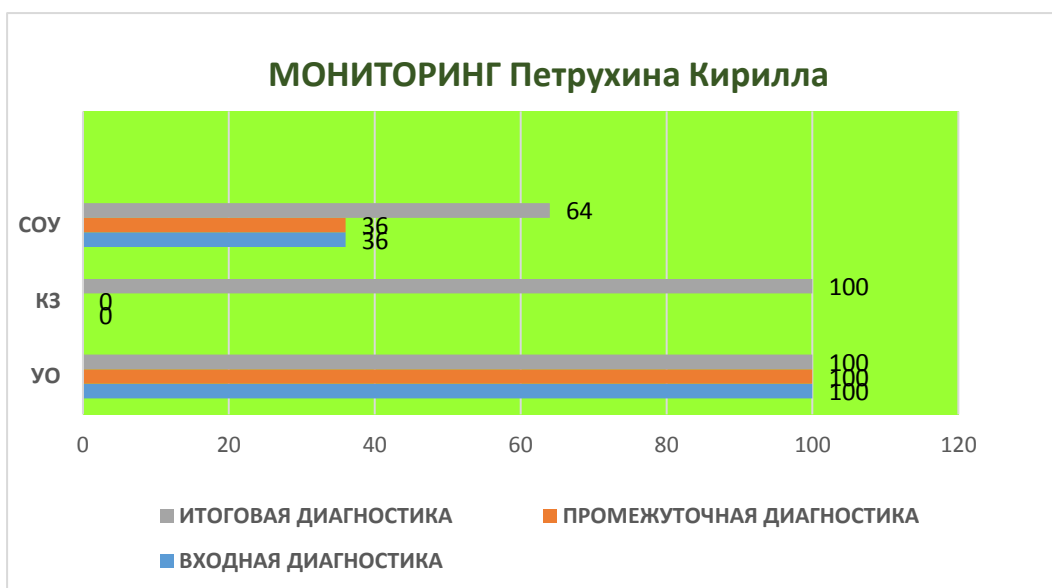
2019-2020 учебный год

Учитель математики Коровина В.Г.

6 класс

Математика

Виды Ф.И.ученика	Входная диагностика			Промежуточная диагностика			Итоговая диагностика			Среднее значение за год			Средний бал
	УО	КЗ	СОУ	УО	КЗ	СОУ	УО	КЗ	СОУ	УО	КЗ	СОУ	
Петрухин Кирилл	100	0	36	100	0	36	100	100	64	100	33,3	45,3	3,3
Таланов Никита	100	100	64	100	100	64	100	100	64	100	100	64	4,0
Среднее значение по классу	100	50	50	100	50	50	100	100	64	100	66,7	54,7	3,65



Показатели успешности сформированности образовательных результатов в целом по классу (%)

Виды Ф.И.ученика	Входная диагностика			Промежуточная диагностика			Итоговая диагностика			Среднее значение за год		
	УО	КЗ	СОУ	УО	КЗ	СОУ	УО	КЗ	СОУ	УО	КЗ	СОУ
6 класс	100	50	50	100	50	50	100	100	64	100	66,7	54,7

Показатели успешности сформированности образовательных результатов в целом по 6 классу

