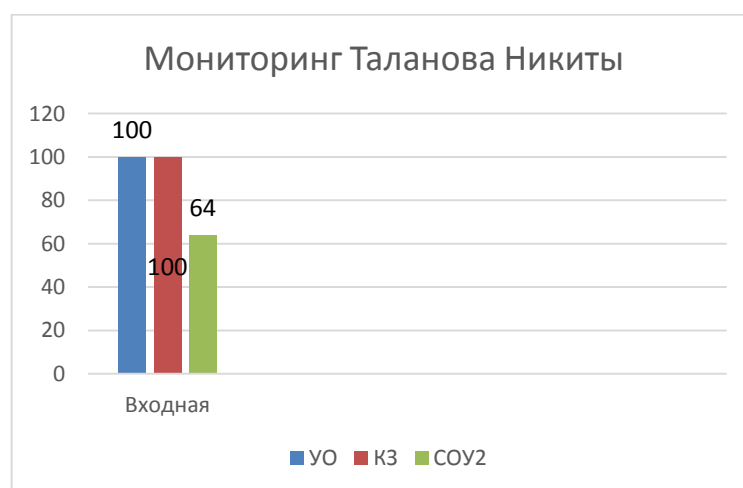


МОУ ОШ с.Барышская Слобода
1триместр 2020-2021 уч. год
Бокунова М. В.

История
7 класс

| Виды Ф.И. ученика | Входная диагностика | | |
|----------------------|---------------------|-----|-----|
| | УО | КЗ | СОУ |
| Петрухин Кирилл | 100 | 0 | 36 |
| Таланов Никита | 100 | 100 | 64 |



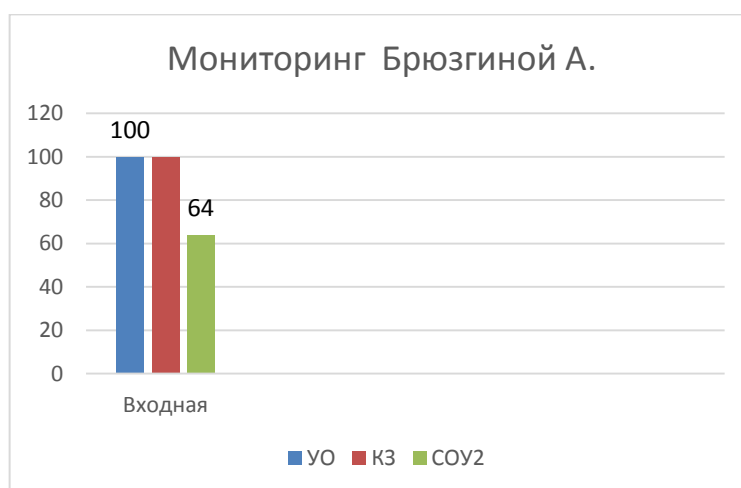
Показатели успешности сформированности образовательных результатов в целом по классу (%)

| Виды Ф.И. ученика | Входная диагностика | | |
|----------------------|---------------------|----|-----|
| | УО | КЗ | СОУ |
| 7 класс | 100 | 50 | 50 |



**Русский язык
5 класс**

| Виды Ф.И. ученика | Входная диагностика | | |
|----------------------|---------------------|-----|-----|
| | УО | КЗ | СОУ |
| Брюзгина А. | 100 | 100 | 64 |



**Показатели успешности сформированности образовательных
результатов в целом по классу (%)**

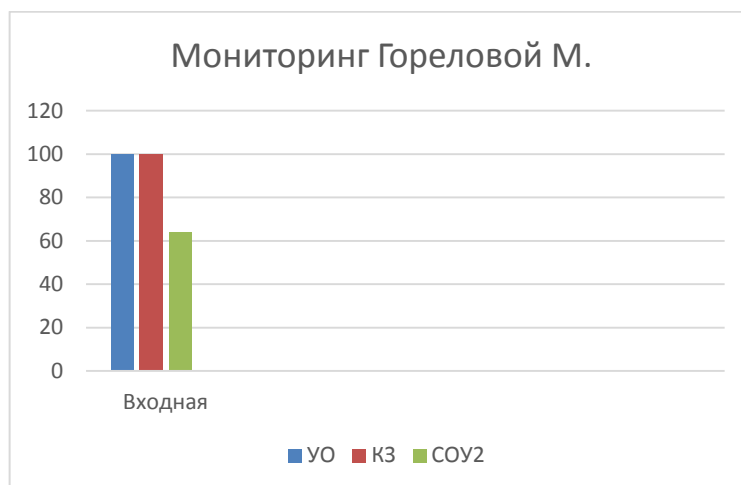
| Виды Ф.И. ученика | Входная диагностика | | |
|----------------------|---------------------|-----|-----|
| | УО | КЗ | СОУ |
| 5 класс | 100 | 100 | 64 |



Русский язык 6 класс

| Виды Ф.И. ученика | Входная диагностика | | |
|----------------------|---------------------|-----|-----|
| | УО | КЗ | СОУ |
| Батяйкин Н. | 100 | 0 | 36 |
| Горелова М. | 100 | 100 | 64 |





Показатели успешности сформированности образовательных результатов в целом по классу (%)

| Виды Ф.И. ученика | Входная диагностика | | |
|----------------------|---------------------|----|-----|
| | УО | КЗ | СОУ |
| 6 класс | 100 | 50 | 50 |

Русский язык 7 класс

| Виды Ф.И. ученика | Входная диагностика | | |
|----------------------|---------------------|-----|-----|
| | УО | КЗ | СОУ |
| Петрухин Кирилл | 100 | 0 | 36 |
| Таланов Никита | 100 | 100 | 64 |





Показатели успешности сформированности образовательных результатов в целом по классу (%)

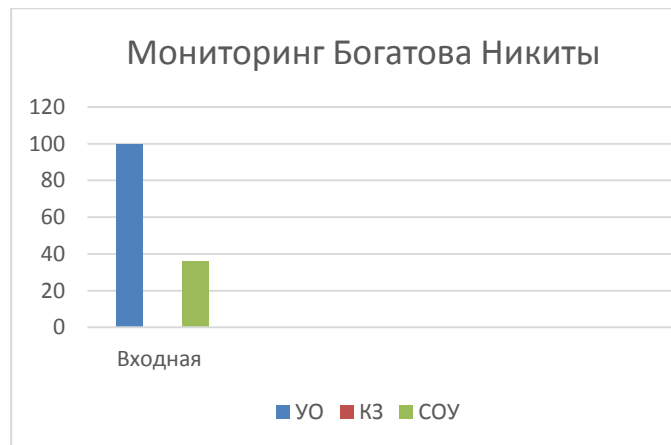
| Виды Ф.И. ученика | Входная диагностика | | |
|----------------------|---------------------|----|-----|
| | УО | КЗ | СОУ |
| 7 класс | 100 | 50 | 50 |



Русский язык 8 класс

| Виды Ф.И. ученика | Входная диагностика | | |
|----------------------|---------------------|----|-----|
| | УО | КЗ | СОУ |

| | | | |
|-----------------------|------------|----------|-----------|
| Богатов Никита | 100 | 0 | 36 |
|-----------------------|------------|----------|-----------|



Показатели успешности сформированности образовательных результатов в целом по классу (%)

| Виды Ф.И. ученика | Входная диагностика | | |
|----------------------|---------------------|----|-----|
| | УО | КЗ | СОУ |
| 8 класс | 100 | 0 | 36 |

