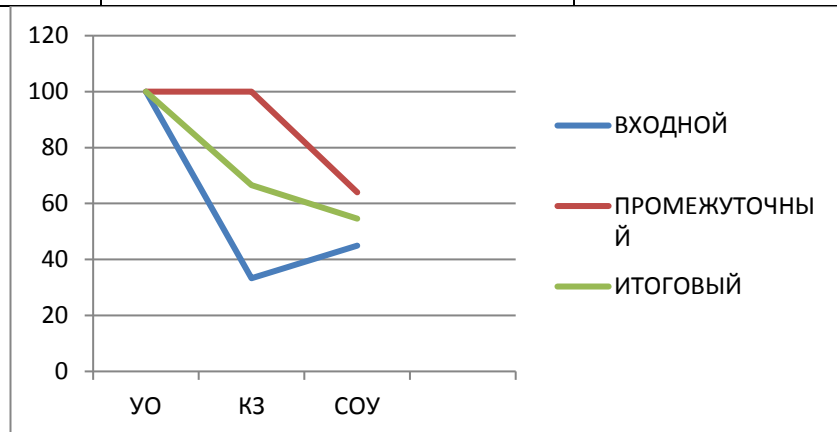


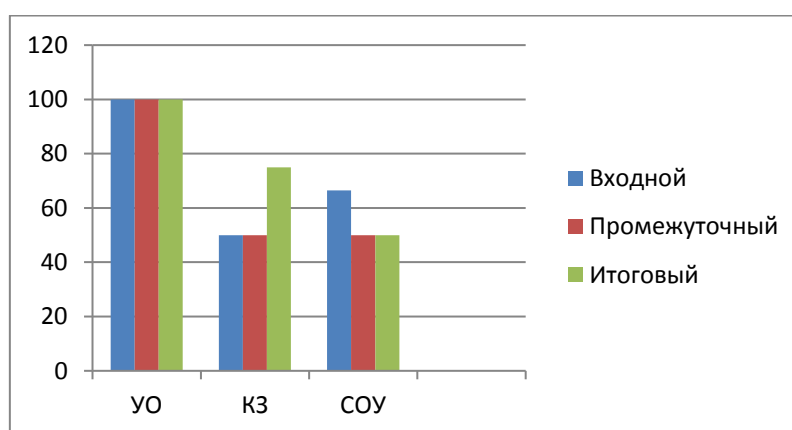
Анализ предметных результатов по географии 5 класс по классу за 2015-2016 уч. год.
Учитель Ачёва Г.В.

	Входной контроль				Промежуточный контроль				Итоговый контроль			
	«5»	«4»	«3»	«2»	«5»	«4»	«3»	«2»	«5»	«4»	«3»	«2»
	-	1	2	0	-	2	--	-	-	2	1	-
УО	100				100				100			
КЗ	33,3				100				66,6			
СОУ	45				64				54,6			



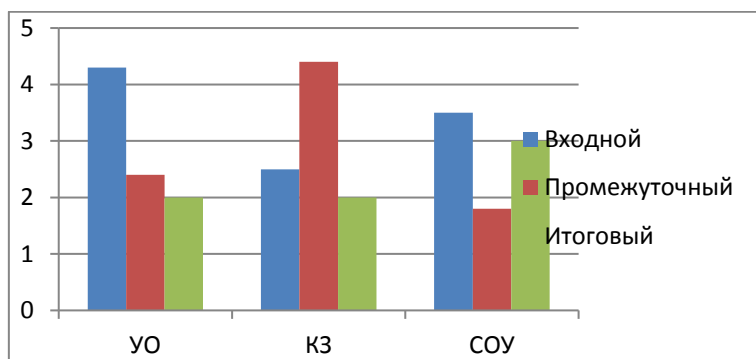
Анализ предметных результатов по географии 6 класс по классу за 2015-2016 уч. год.
Учитель Ачёва Г.В.

	Входной контроль				Промежуточный контроль				Итоговый контроль			
	«5»	«4»	«3»	«2»	«5»	«4»	«3»	«2»	«5»	«4»	«3»	«2»
	2	-	2	0	-	2	2	-	2	1	1	-
УО	100				100				100			
КЗ	50				50				75			
СОУ	66,5				50				50			



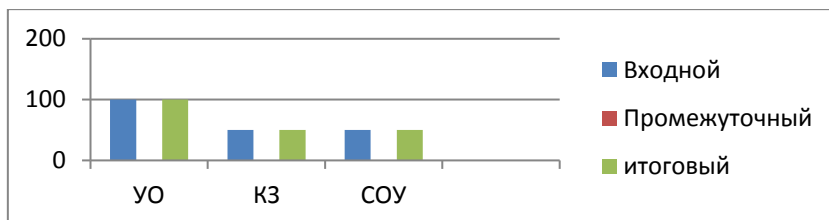
Анализ предметных результатов по биологии 6 класс по классу за 2015-2016 уч. год.
Учитель Ачёва Г.В.

	Входной контроль				Промежуточный контроль				Итоговый контроль			
	«5»	«4»	«3»	«2»	«5»	«4»	«3»	«2»	«5»	«4»	«3»	«2»
	1	1	2	0	-	3	-	-	2	-	2	-
УО	100				100				100			
КЗ	50				100				50			
СОУ	50				64				63			



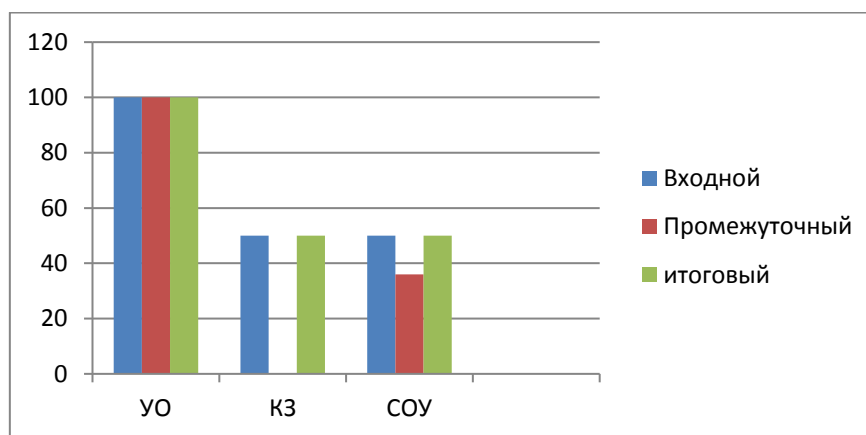
Анализ предметных результатов по биологии 7 класс по классу за 2015-2016 уч. год.
Учитель Ачёва Г.В.

	Входной контроль				Промежуточный контроль				Итоговый контроль			
	«5»	«4»	«3»	«2»	«5»	«4»	«3»	«2»	«5»	«4»	«3»	«2»
	-	1	1	0	-	-	1	-	0	1	1	-
УО	100				100				100			
КЗ	50				0				50			
СОУ	50				36				50			



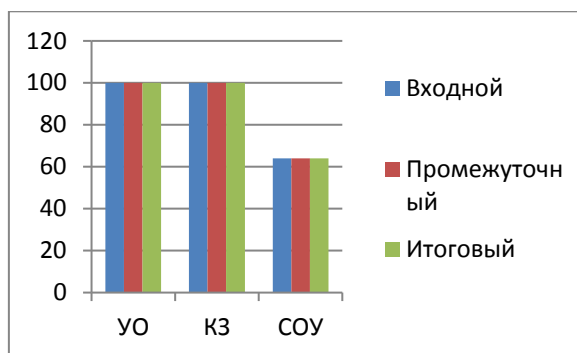
Анализ предметных результатов по географии 7 класс по классу за 2015-2016 уч. год.
Учитель Ачёва Г.В.

	Входной контроль				Промежуточный контроль				Итоговый контроль			
	«5»	«4»	«3»	«2»	«5»	«4»	«3»	«2»	«5»	«4»	«3»	«2»
	0	1	1	0	-	-	1	-	1	1	-	-
УО	100				100				100			
КЗ	50				0				100			
СОУ	50				36				82			



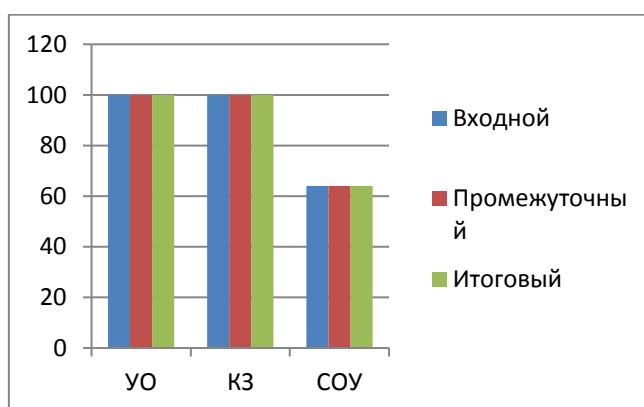
Анализ предметных результатов по географии 9 класс по классу за 2015-2016 уч. год.
Учитель Ачёва Г.В.

	Входной контроль				Промежуточный контроль				Итоговый контроль			
	«5»	«4»	«3»	«2»	«5»	«4»	«3»	«2»	«5»	«4»	«3»	«2»
	0	3	0	0	0	2	0	0	0	3	0	0
УО	100				100				100			
КЗ	100				100				100			
СОУ	64				64				64			



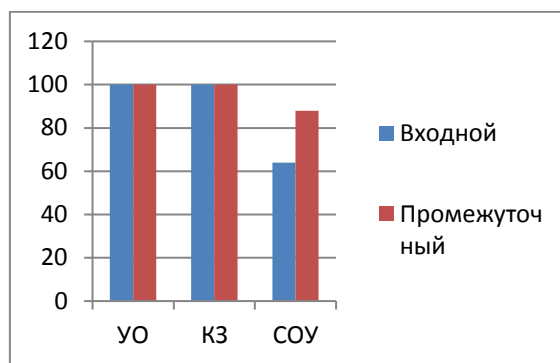
Анализ предметных результатов по биологии 9 класс по классу за 2015-2016 уч. год.
Учитель Ачёва Г.В.

	Входной контроль				Промежуточный контроль				Итоговый контроль			
	«5»	«4»	«3»	«2»	«5»	«4»	«3»	«2»	«5»	«4»	«3»	«2»
	0	3	0	0	0	3	0	0	0	3	0	0
УО	100				100				100			
КЗ	100				100				100			
СОУ	64				64				64			



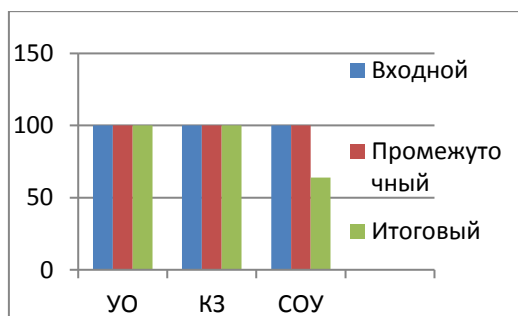
Анализ предметных результатов по химии 9 класс по классу за 2015-2016 уч. год.
Учитель Ачёва Г.В.

	Входной контроль				Промежуточный контроль				Итоговый контроль			
	«5»	«4»	«3»	«2»	«5»	«4»	«3»	«2»	«5»	«4»	«3»	«2»
	0	2	0	0	2	1	0	0	0	3	0	0
УО	100				100				100			
КЗ	100				100				100			
СОУ	64				88				64			



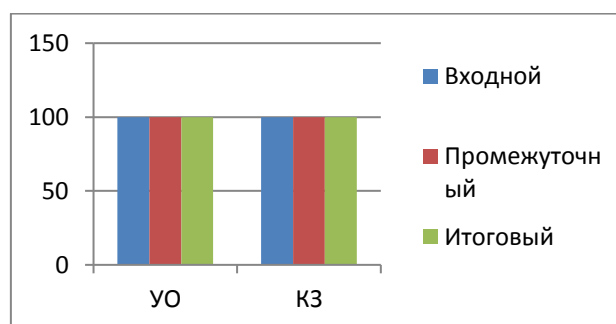
Анализ предметных результатов по химии 8 класс по классу за 2015-2016 уч. год.
Учитель Ачёва Г.В.

	Входной контроль				Промежуточный контроль				Итоговый контроль			
	«5»	«4»	«3»	«2»	«5»	«4»	«3»	«2»	«5»	«4»	«3»	«2»
	1	0	0	0	1	0	0	0	0	1	0	0
УО	100				100				100			
КЗ	100				100				100			
СОУ	100				100				64			



Анализ предметных результатов по географии 8 класс по классу за 2015-2016 уч. год.
Учитель Ачёва Г.В.

	Входной контроль				Промежуточный контроль				Итоговый контроль			
	«5»	«4»	«3»	«2»	«5»	«4»	«3»	«2»	«5»	«4»	«3»	«2»
	0	1	0	0	1	0	0	0	0	1	0	0
УО	100				100				100			
КЗ	100				100				100			
СОУ	64				100				64			



Анализ предметных результатов по биологии 8 класс по классу за 2015-2016 уч. год.
Учитель Ачёва Г.В.

	Входной контроль				Промежуточный контроль				Итоговый контроль			
	«5»	«4»	«3»	«2»	«5»	«4»	«3»	«2»	«5»	«4»	«3»	«2»
	1	0	0	0	1	0	0	0	1	0	0	0
УО	100				100				100			
КЗ	100				100				100			
СОУ	100				100				100			

