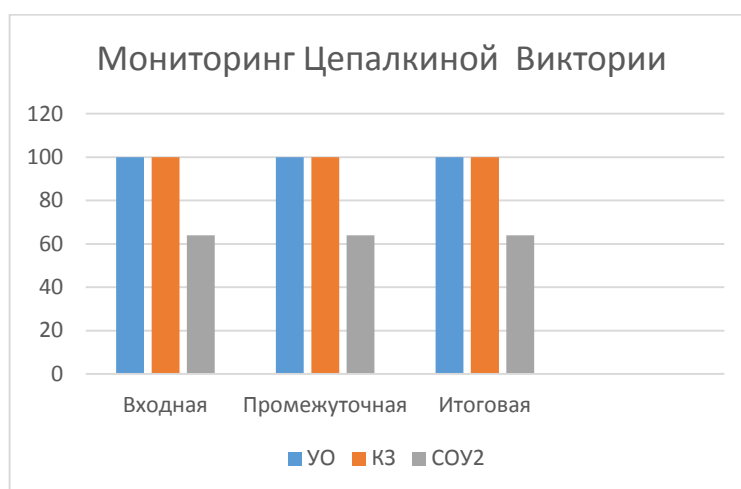
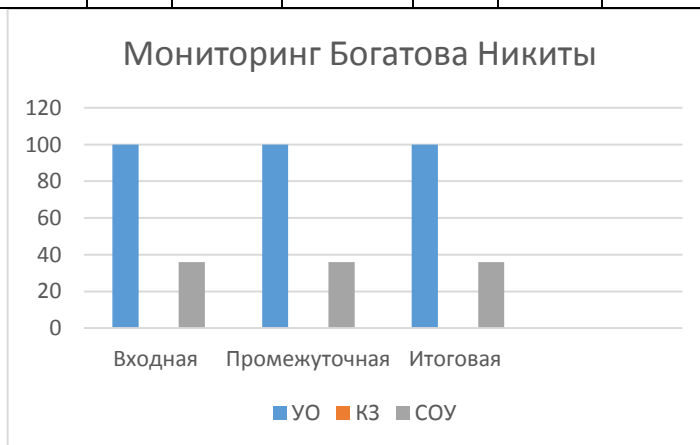


**МОУ ОШ с.Барышская Слобода**  
**2017-2018 учебный год**  
**Учитель биологии, географии, химии Ачёва Г.В.**

## География

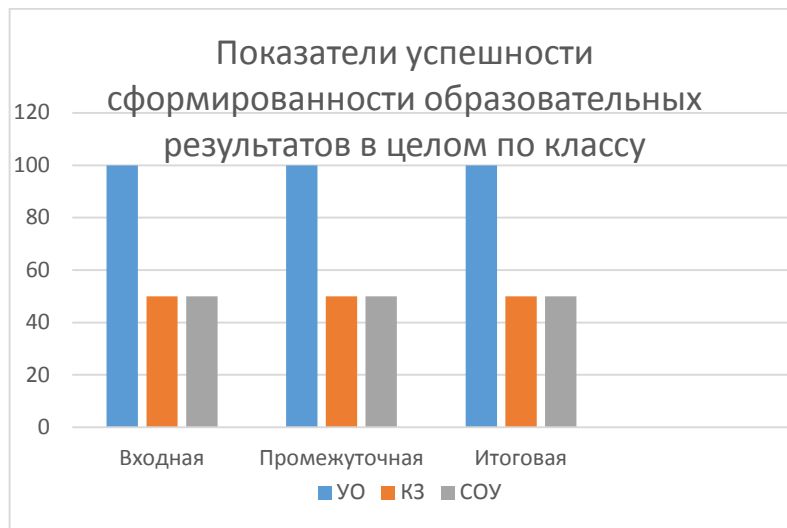
### 5 класс

Виды  Ф.И. ученика	Входная диагностика			Промежуточная диагностика			Итоговая диагностика		
	УО	КЗ	СОУ	УО	КЗ	СОУ	УО	КЗ	СОУ
<b>Богатов Никита</b>	<b>100</b>	<b>0</b>	<b>36</b>	<b>100</b>	<b>0</b>	<b>36</b>	<b>100</b>	<b>0</b>	<b>36</b>
<b>Цепалкина Виктория</b>	<b>100</b>	<b>100</b>	<b>64</b>	<b>100</b>	<b>100</b>	<b>64</b>	<b>100</b>	<b>100</b>	<b>64</b>



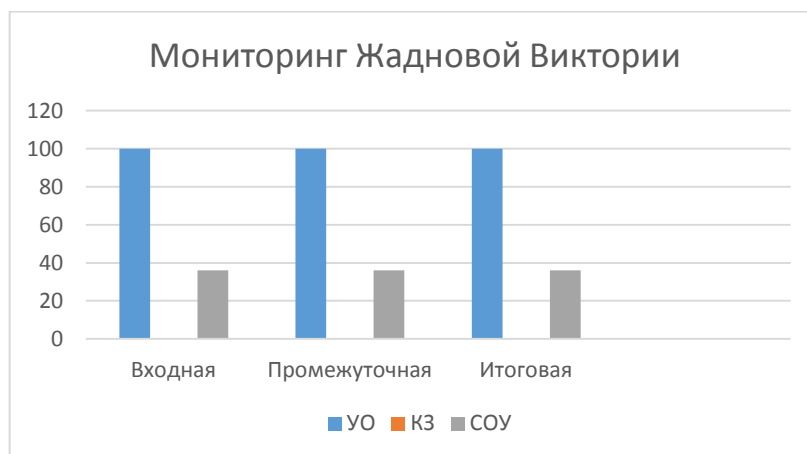
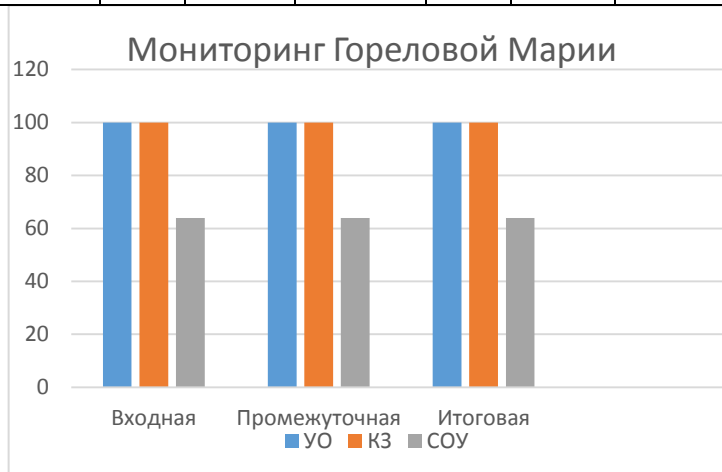
**Показатели успешности сформированности образовательных результатов в целом по классу (%)**

Виды  Ф.И. ученика	Входная диагностика			Промежуточная диагностика			Итоговая диагностика		
	УО	КЗ	СОУ	УО	КЗ	СОУ	УО	КЗ	СОУ
<b>5 класс</b>	<b>100</b>	<b>50</b>	<b>50</b>	<b>100</b>	<b>50</b>	<b>50</b>	<b>100</b>	<b>50</b>	<b>50</b>



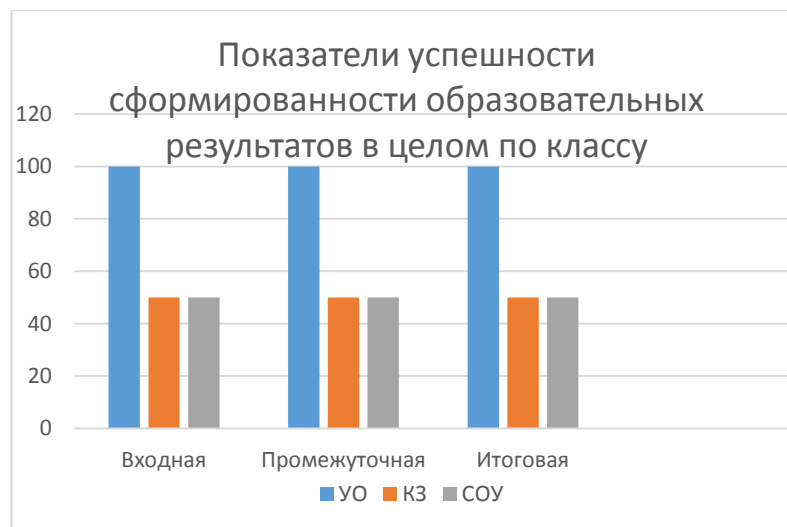
**7 класс**

Виды Ф.И. ученика	Входная диагностика			Промежуточная диагностика			Итоговая диагностика		
	YO	K3	COY	YO	K3	COY	YO	K3	COY
<b>Горелова Мария</b>	<b>100</b>	<b>100</b>	<b>64</b>	<b>100</b>	<b>100</b>	<b>64</b>	<b>100</b>	<b>100</b>	<b>64</b>
<b>Жаднова Виктория</b>	<b>100</b>	<b>0</b>	<b>36</b>	<b>100</b>	<b>0</b>	<b>36</b>	<b>100</b>	<b>0</b>	<b>36</b>



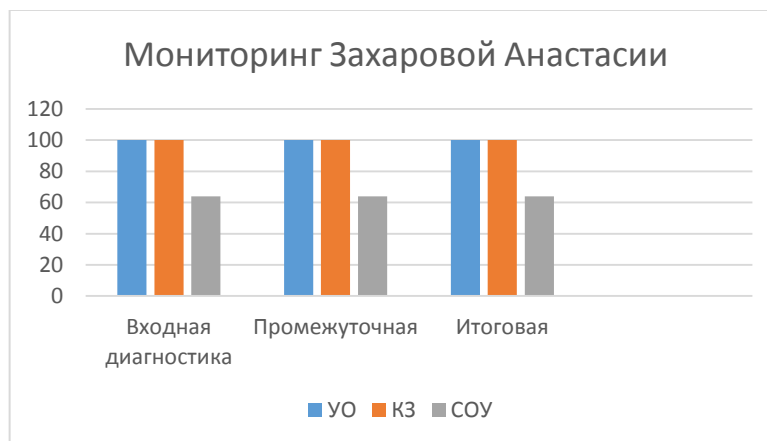
**Показатели успешности сформированности образовательных результатов в целом по классу (%)**

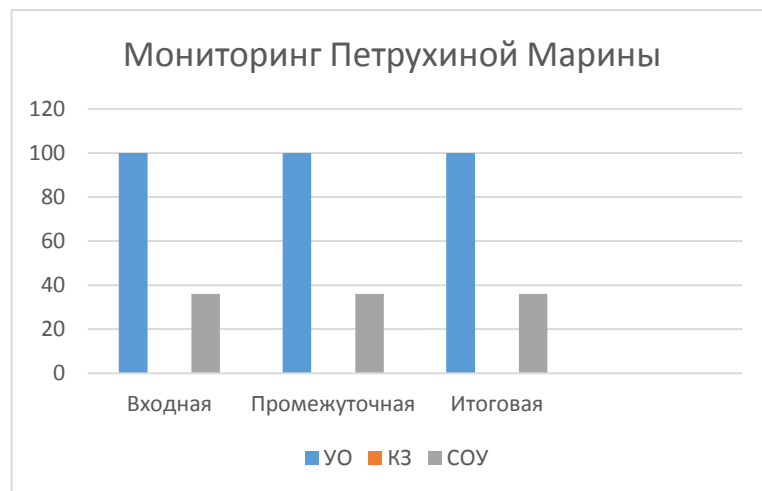
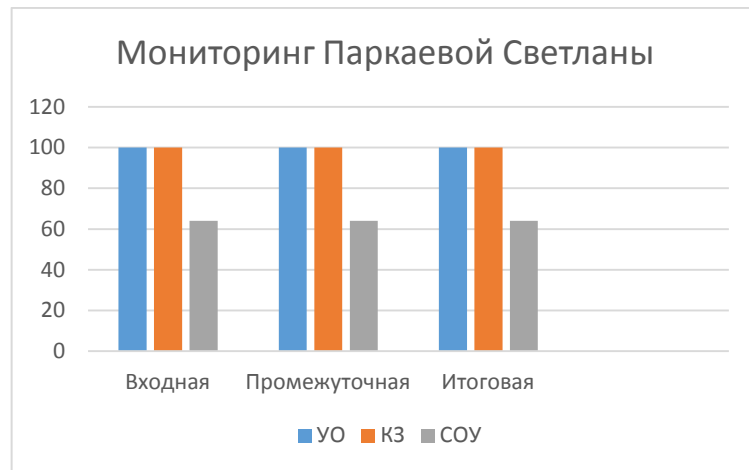
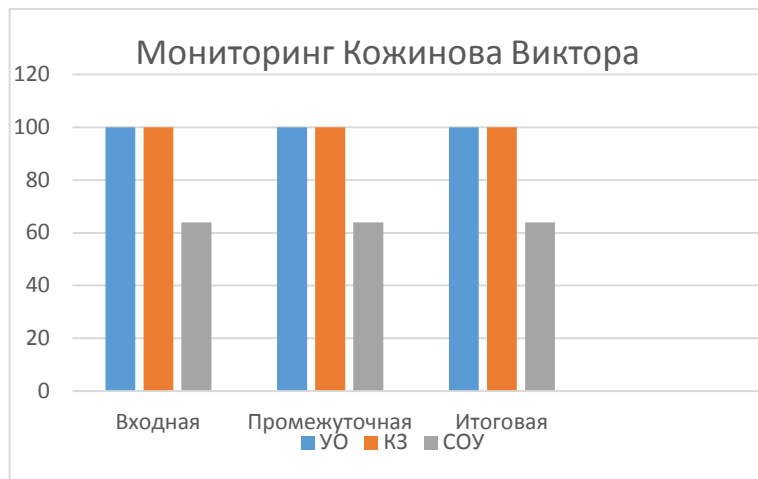
Виды Ф.И. ученика	Входная диагностика			Промежуточная диагностика			Итоговая диагностика		
	УО	КЗ	СОУ	УО	КЗ	СОУ	УО	КЗ	СОУ
7 класс	100	50	50	100	50	50	100	50	50



### 8 класс

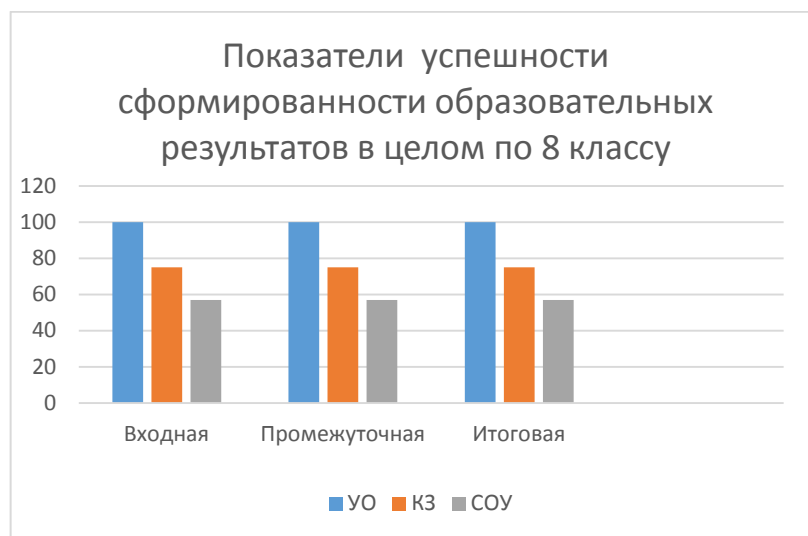
Виды Ф.И. ученика	Входная диагностика			Промежуточная диагностика			Итоговая диагностика		
	УО	КЗ	СОУ	УО	КЗ	СОУ	УО	КЗ	СОУ
Захарова Анастасия	100	100	64	100	100	64	100	100	64
Кожин Виктор	100	100	64	100	100	64	100	100	64
Паркаева Светлана	100	100	64	100	100	64	100	100	64
Петрухина Марина	100	0	36	100	0	36	100	0	36





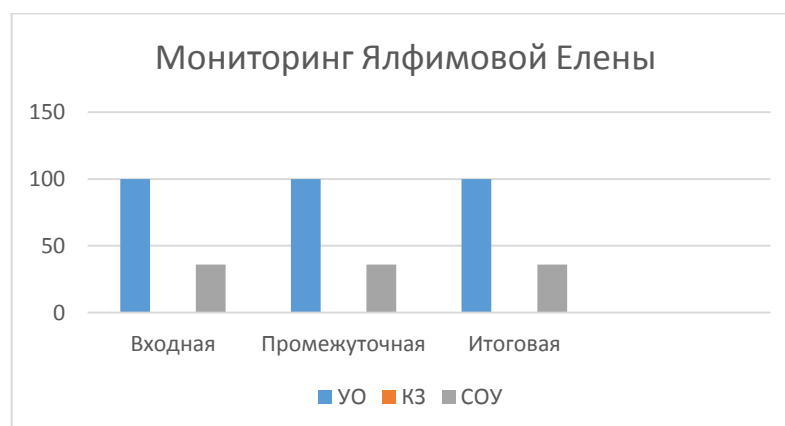
### Показатели успешности сформированности образовательных результатов в целом по классу (%)

Виды Ф.И. ученика	Входная диагностика			Промежуточная диагностика			Итоговая диагностика		
	УО	КЗ	СОУ	УО	КЗ	СОУ	УО	КЗ	СОУ
8 класс	100	75	57	100	75	57	100	75	57



### 9 класс

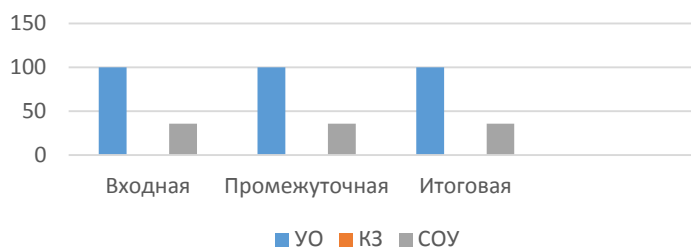
Виды Ф.И. ученика	Входная диагностика			Промежуточная диагностика			Итоговая диагностика		
	YO	KЗ	СОУ	YO	KЗ	СОУ	YO	KЗ	СОУ
Ялфимова Елена	100	0	36	100	0	36	100	0	36



### Показатели успешности сформированности образовательных результатов в целом по классу (%)

Виды Ф.И. ученика	Входная диагностика			Промежуточная диагностика			Итоговая диагностика		
	YO	KЗ	СОУ	YO	KЗ	СОУ	YO	KЗ	СОУ
9 класс	100	0	36	100	0	36	100	0	36

Показатели успешности  
сформированности  
образовательных результатов в  
целом по классу

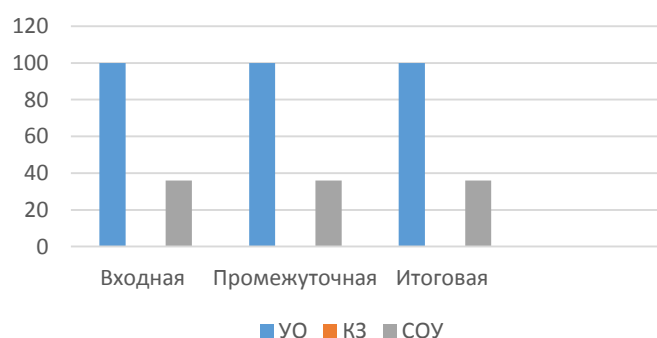


## Биология

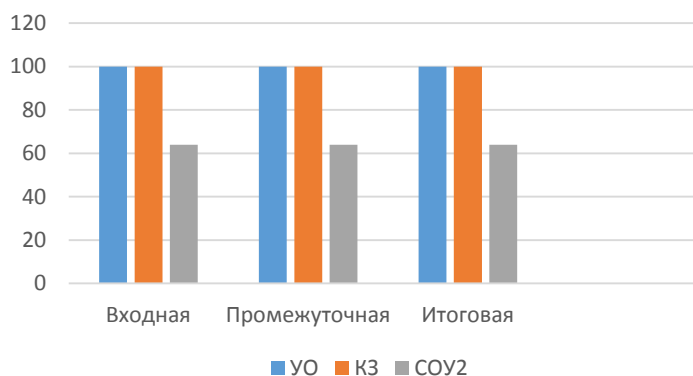
### 5 класс

Виды Ф.И. ученика	Входная диагностика			Промежуточная диагностика			Итоговая диагностика		
	УО	КЗ	СОУ	УО	КЗ	СОУ	УО	КЗ	СОУ
Богатов Никита	100	0	36	100	0	36	100	0	36
Цепалкина Виктория	100	100	64	100	100	64	100	100	64

Мониторинг Богатова Никиты

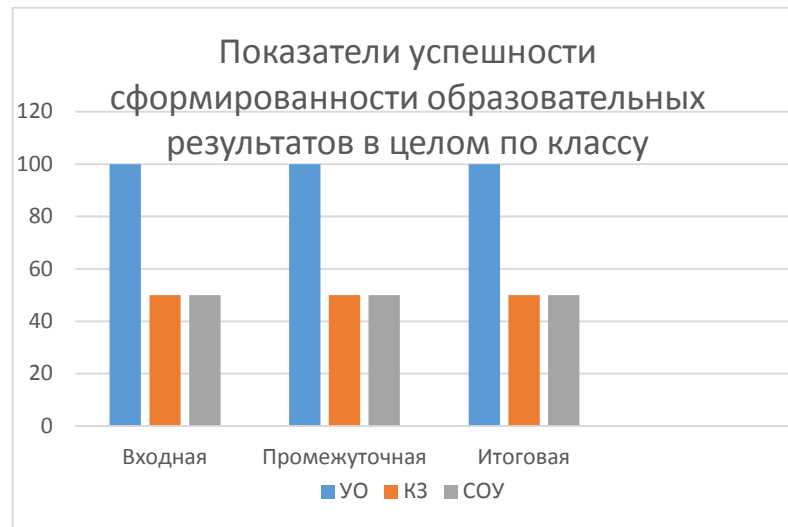


Мониторинг Цепалкиной Виктории



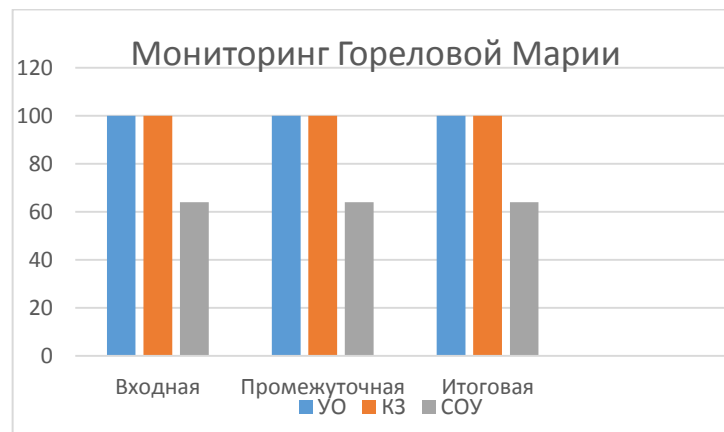
Показатели успешности сформированности образовательных  
результатов в целом по классу (%)

Виды Ф.И. ученика	Входная диагностика			Промежуточная диагностика			Итоговая диагностика		
	УО	КЗ	СОУ	УО	КЗ	СОУ	УО	КЗ	СОУ
5 класс	100	50	50	100	50	50	100	50	50



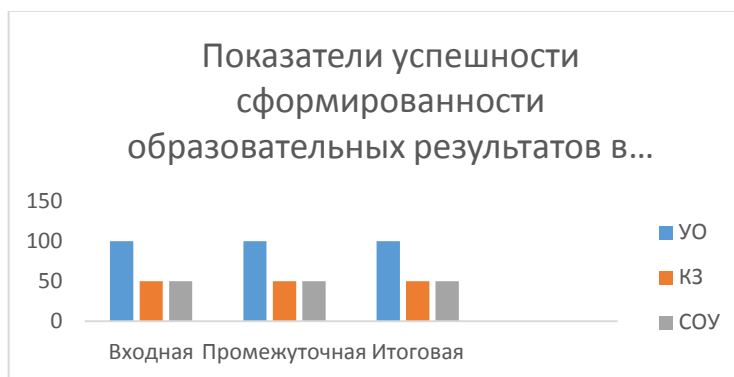
**7 класс**

Виды Ф.И. ученика	Входная диагностика			Промежуточная диагностика			Итоговая диагностика		
	УО	КЗ	СОУ	УО	КЗ	СОУ	УО	КЗ	СОУ
Горелова Мария	100	100	64	100	100	64	100	100	64
Жаднова Виктория	100	0	36	100	0	36	100	0	36



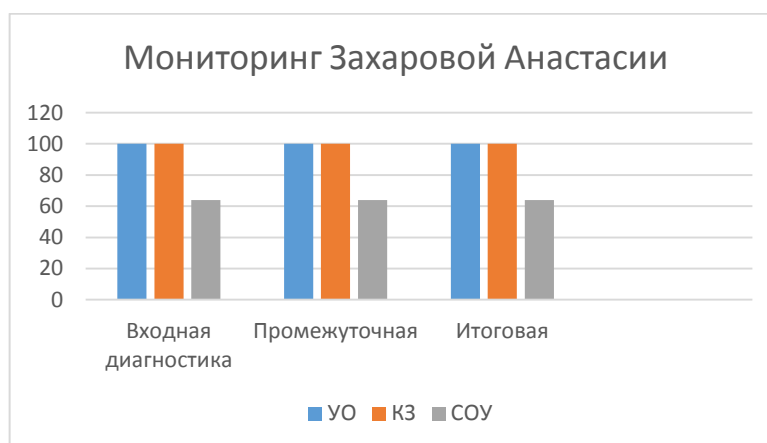
**Показатели успешности сформированности образовательных результатов в целом по классу (%)**

Виды Ф.И. ученика	Входная диагностика			Промежуточная диагностика			Итоговая диагностика		
	УО	КЗ	СОУ	УО	КЗ	СОУ	УО	КЗ	СОУ
<b>7 класс</b>	<b>100</b>	<b>50</b>	<b>50</b>	<b>100</b>	<b>50</b>	<b>50</b>	<b>100</b>	<b>50</b>	<b>50</b>

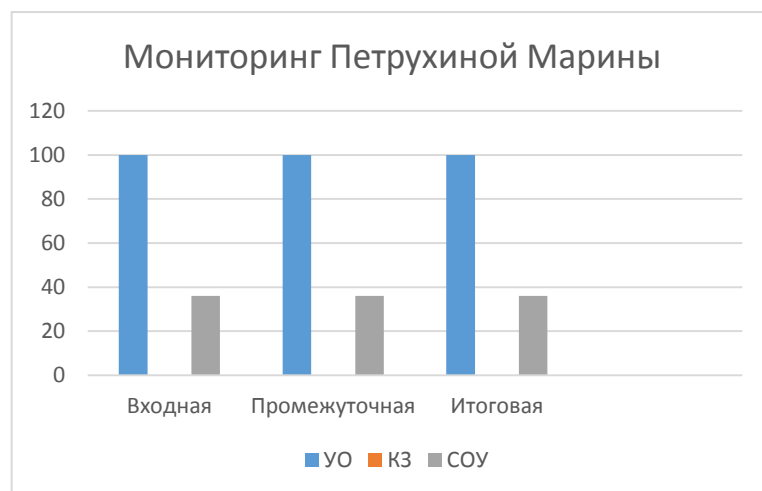
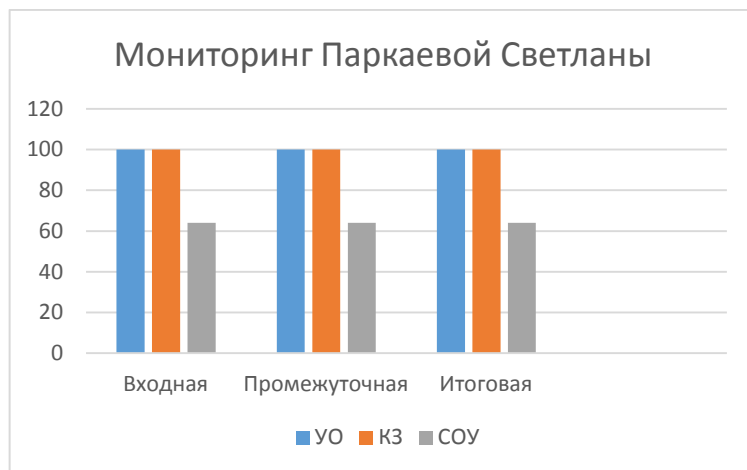
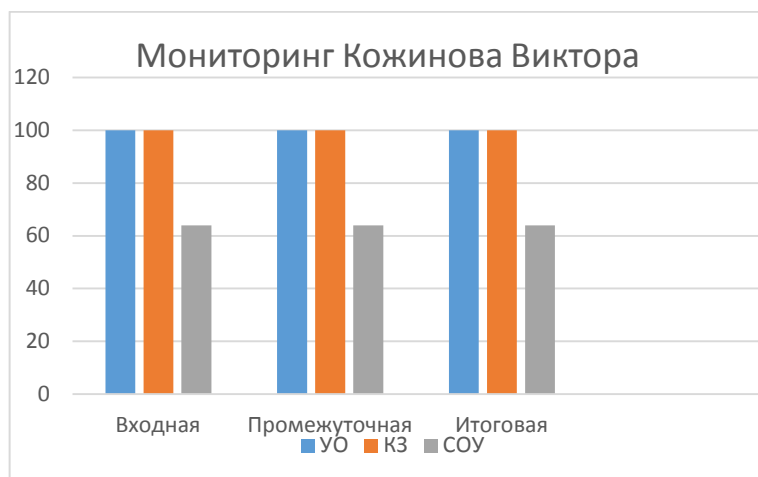


**8 класс**

Виды Ф.И. ученика	Входная диагностика			Промежуточная диагностика			Итоговая диагностика		
	УО	КЗ	СОУ	УО	КЗ	СОУ	УО	КЗ	СОУ
<b>Захарова Анастасия</b>	<b>100</b>	<b>100</b>	<b>64</b>	<b>100</b>	<b>100</b>	<b>64</b>	<b>100</b>	<b>100</b>	<b>64</b>
<b>Кожин Виктор</b>	<b>100</b>	<b>100</b>	<b>64</b>	<b>100</b>	<b>100</b>	<b>64</b>	<b>100</b>	<b>100</b>	<b>64</b>
<b>Паркаева Светлана</b>	<b>100</b>	<b>100</b>	<b>64</b>	<b>100</b>	<b>100</b>	<b>64</b>	<b>100</b>	<b>100</b>	<b>64</b>
<b>Петрухина Марина</b>	<b>100</b>	<b>0</b>	<b>36</b>	<b>100</b>	<b>0</b>	<b>36</b>	<b>100</b>	<b>0</b>	<b>36</b>

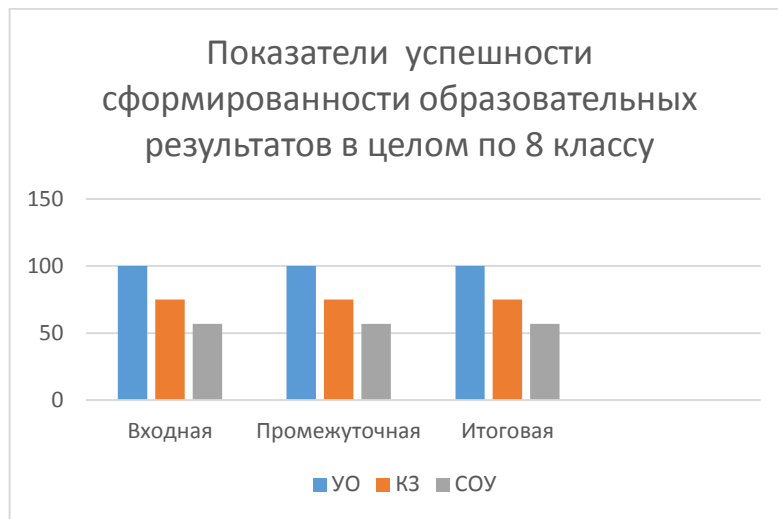






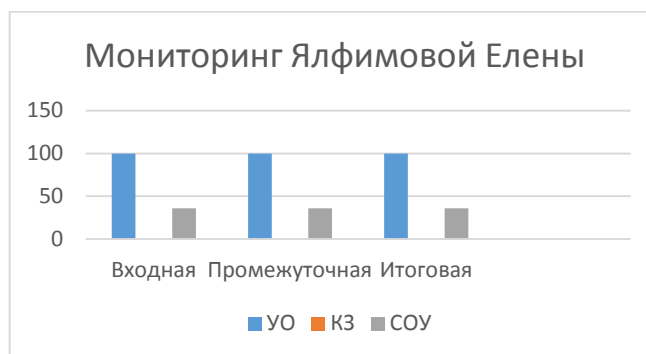
### Показатели успешности сформированности образовательных результатов в целом по классу (%)

Виды Ф.И. ученика	Входная диагностика			Промежуточная диагностика			Итоговая диагностика		
	УО	КЗ	СОУ	УО	КЗ	СОУ	УО	КЗ	СОУ
8 класс	100	75	57	100	75	57	100	75	57



### 9 класс

Виды Ф.И. ученика	Входная диагностика			Промежуточная диагностика			Итоговая диагностика		
	УО	КЗ	СОУ	УО	КЗ	СОУ	УО	КЗ	СОУ
Ялфимова Елена	100	0	36	100	0	36	100	0	36



### Показатели успешности сформированности образовательных результатов в целом по классу (%)

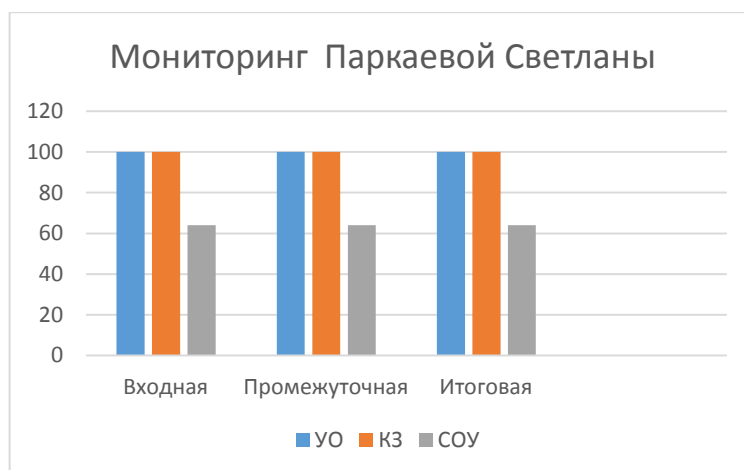
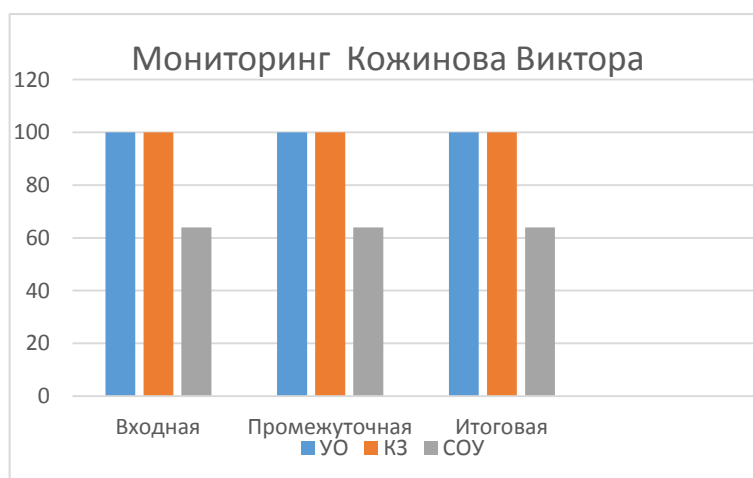
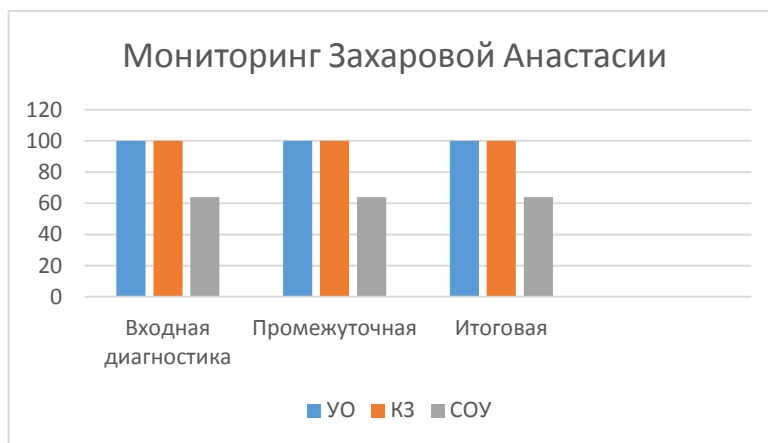
Виды Ф.И.ученика	Входная диагностика			Промежуточная диагностика			Итоговая диагностика		
	УО	КЗ	СОУ	УО	КЗ	СОУ	УО	КЗ	СОУ
9 класс	100	0	36	100	0	36	100	0	36

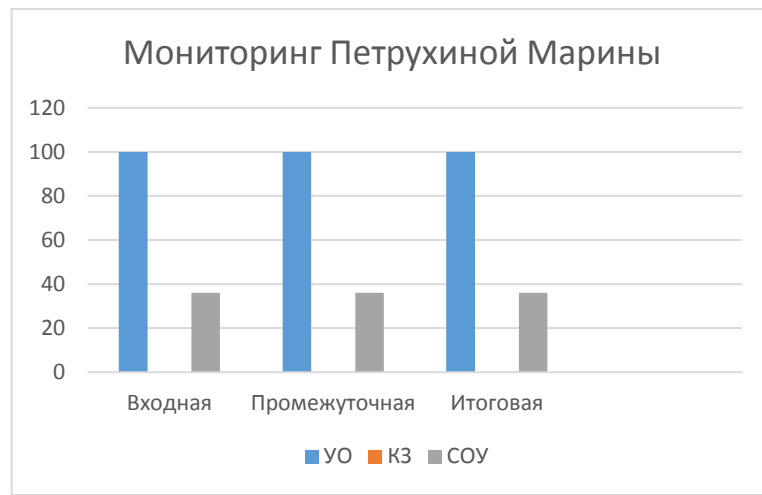


# Химия

8 класс

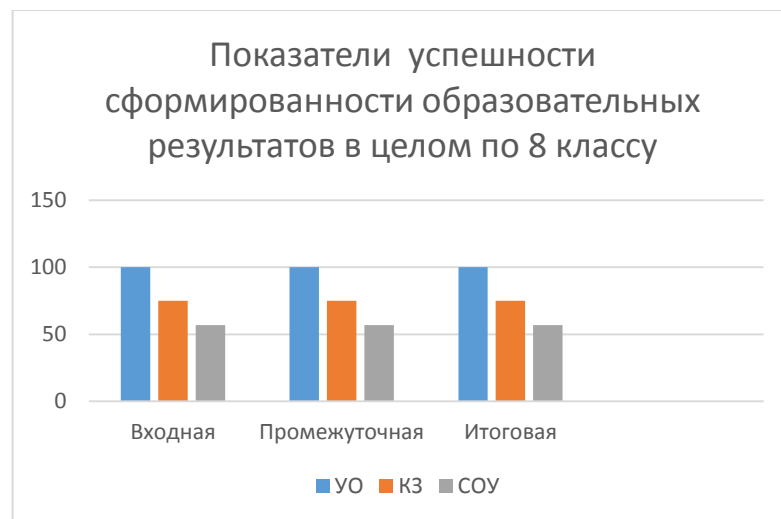
Виды Ф.И. ученика	Входная диагностика			Промежуточная диагностика			Итоговая диагностика		
	УО	КЗ	СОУ	УО	КЗ	СОУ	УО	КЗ	СОУ
Захарова Анастасия	100	100	64	100	100	64	100	100	64
Кожин Виктор	100	100	64	100	100	64	100	100	64
Паркаева Светлана	100	100	64	100	100	64	100	100	64
Петрухина Марина	100	0	36	100	0	36	100	0	36





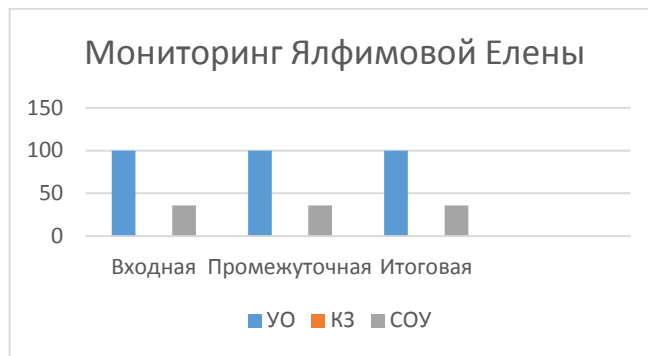
**Показатели успешности сформированности образовательных результатов в целом по классу (%)**

Виды Ф.И. ученика	Входная диагностика			Промежуточная диагностика			Итоговая диагностика		
	УО	КЗ	СОУ	УО	КЗ	СОУ	УО	КЗ	СОУ
8 класс	100	75	57	100	75	57	100	75	57



**9 класс**

Виды Ф.И. ученика	Входная диагностика			Промежуточная диагностика			Итоговая диагностика		
	УО	КЗ	СОУ	УО	КЗ	СОУ	УО	КЗ	СОУ
Ялфимова Елена	100	0	36	100	0	36	100	0	36



**Показатели успешности сформированности образовательных результатов в целом по классу (%)**

Виды Ф.И.ученика	Входная диагностика			Промежуточная диагностика			Итоговая диагностика		
	УО	КЗ	СОУ	УО	КЗ	СОУ	УО	КЗ	СОУ
9 класс	100	0	36	100	0	36	100	0	36

