

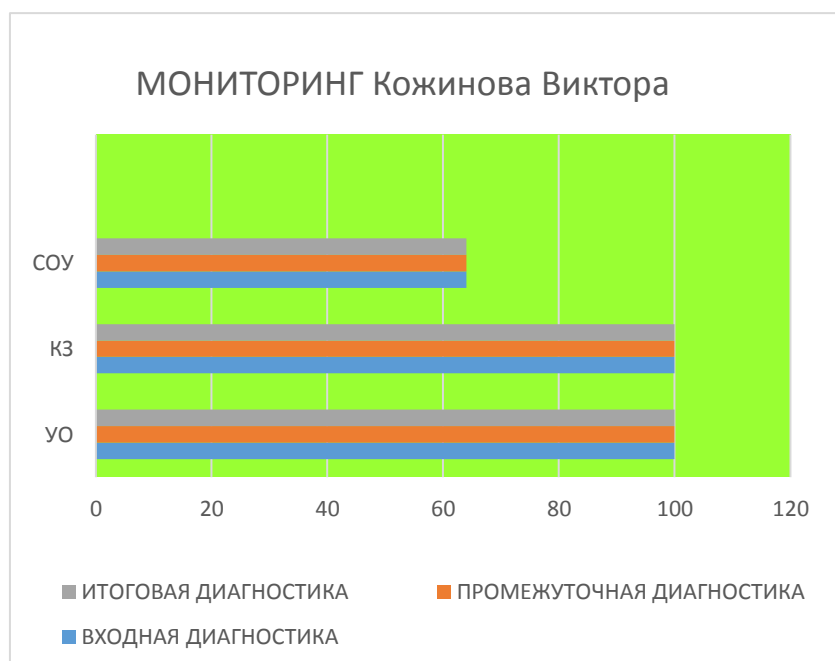
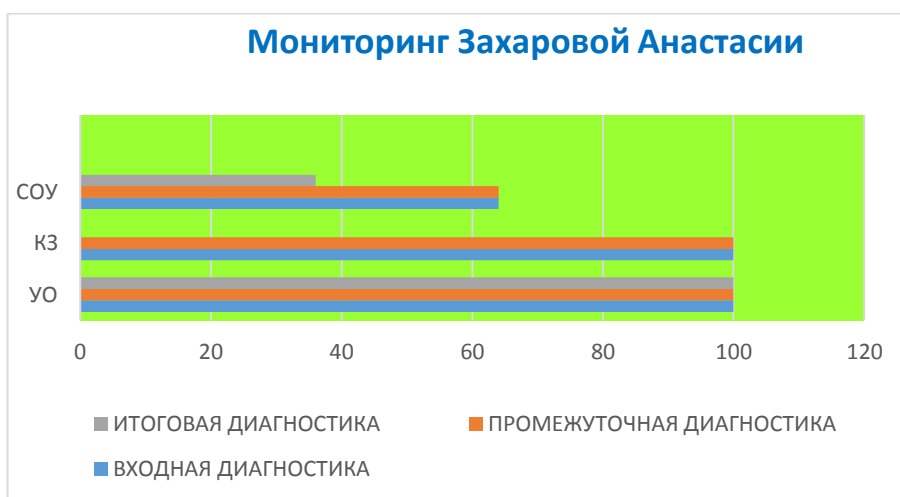
МОУ ОШ с.Барышская Слобода

2017-2018 учебный год

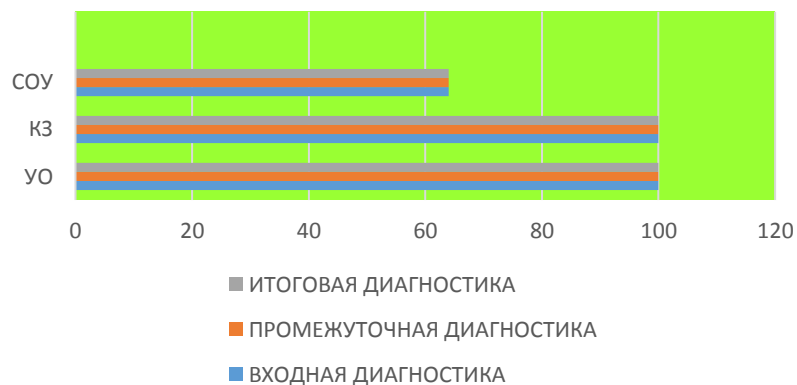
Учитель математики Коровина В.Г.

**8 класс**  
**Геометрия**

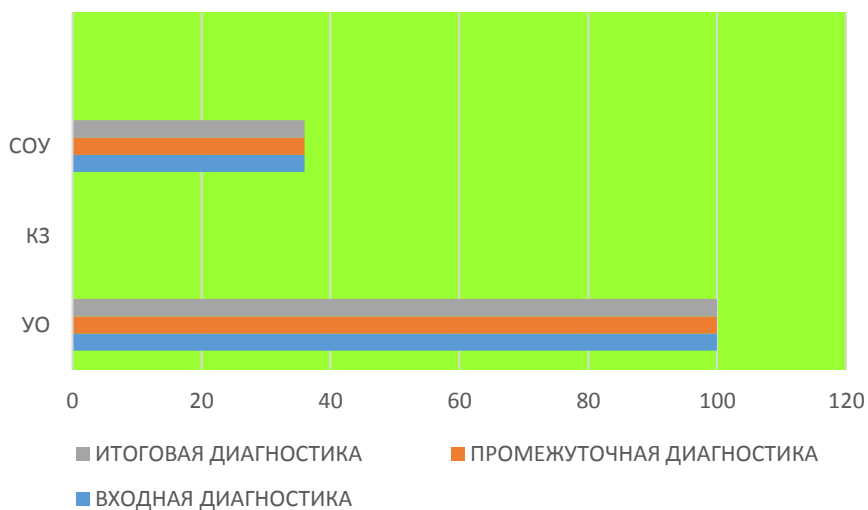
Виды Ф.И.ученика	Входная диагностика			Промежуточная диагностика			Итоговая диагностика		
	УО	КЗ	СОУ	УО	КЗ	СОУ	УО	КЗ	СОУ
Захарова Анастасия	100	100	64	100	100	64	100	0	36
Кожин Виктор	100	100	64	100	100	64	100	100	64
Паркаева Светлана	100	100	64	100	100	64	100	100	64
Петрухина Марина	100	0	36	100	0	36	100	0	36



### МОНИТОРИНГ Паркаевой Светланы

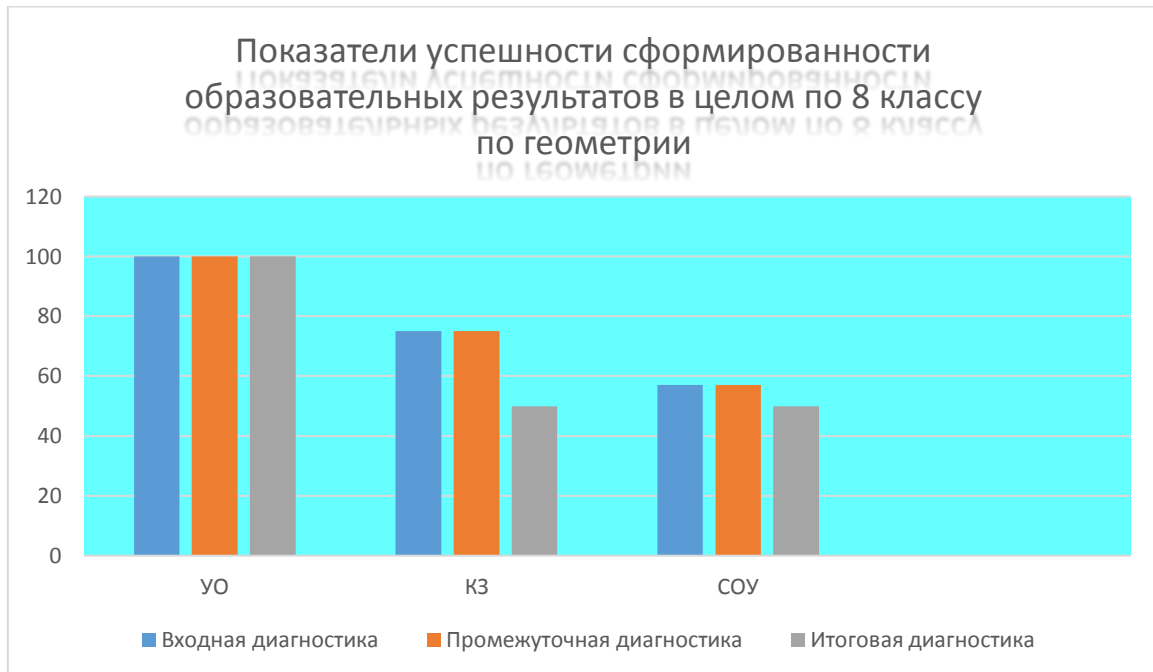


### МОНИТОРИНГ Петрухиной Марины



Показатели успешности сформированности образовательных результатов в целом по классу (%)

Виды Ф.И.ученика	Входная диагностика			Промежуточная диагностика			Итоговая диагностика		
	УО	КЗ	СОУ	УО	КЗ	СОУ	УО	КЗ	СОУ
8 класс	100	75	57	100	75	57	100	50	50



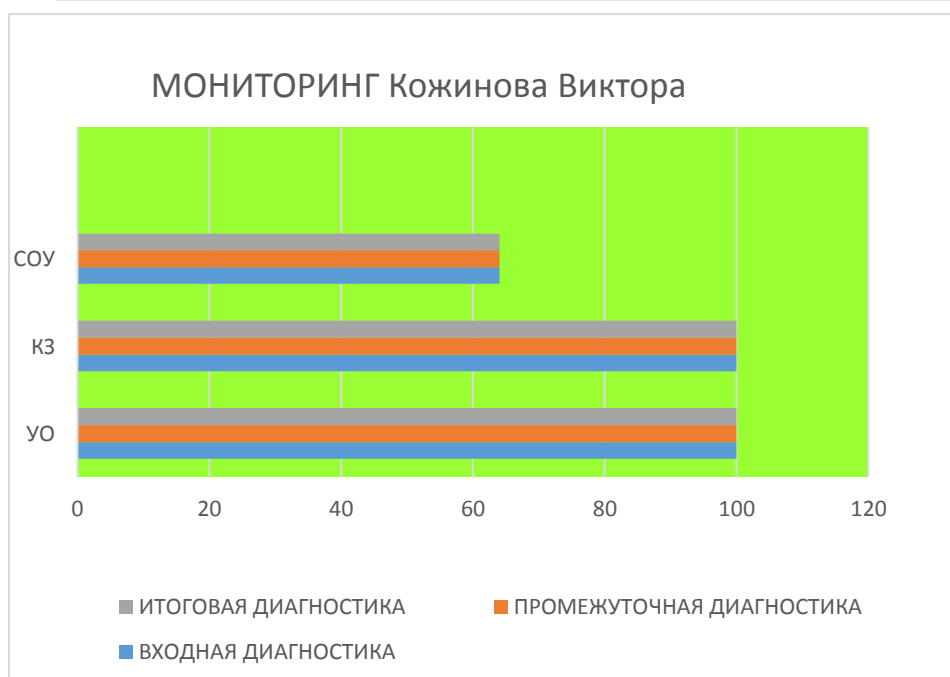
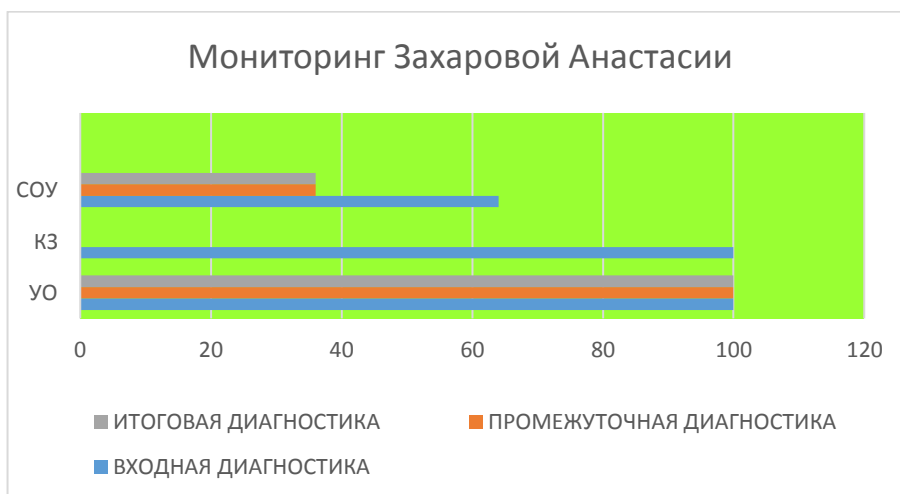
МОУ ОШ с.Барышская Слобода

2017-2018 учебный год

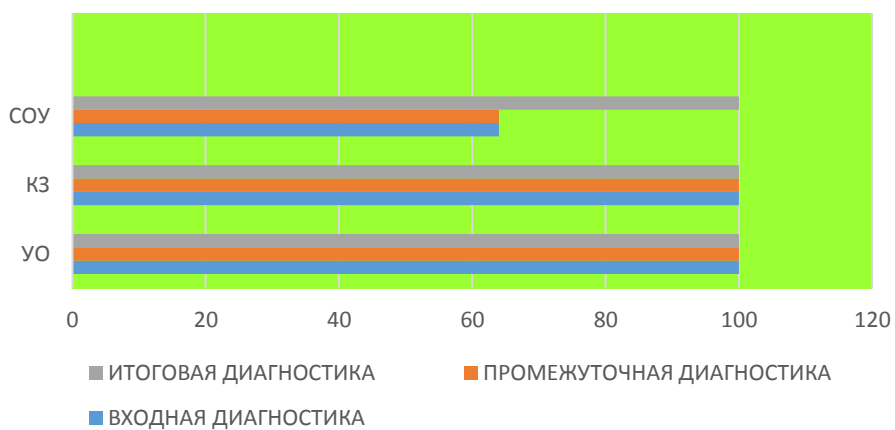
Учитель математики Коровина В.Г.

**8 класс**  
**Алгебра**

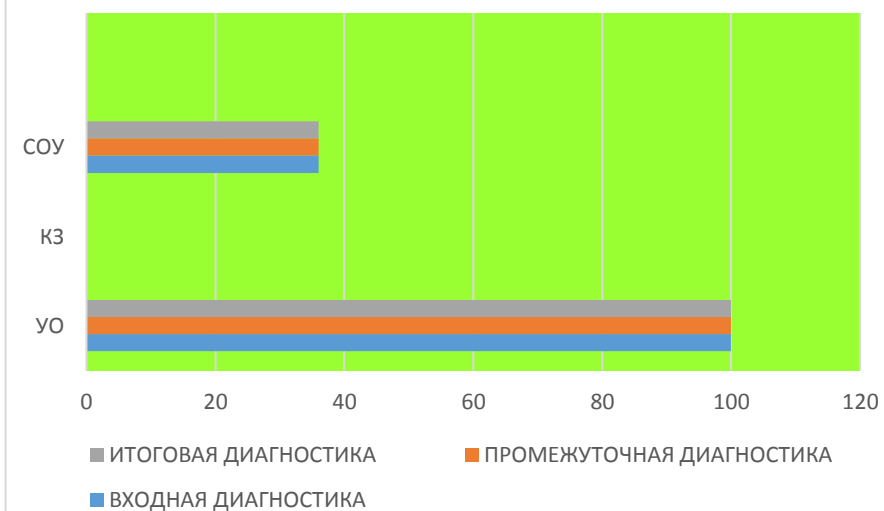
Виды Ф.И.ученика	Входная диагностика			Промежуточная диагностика			Итоговая диагностика		
	УО	КЗ	СОУ	УО	КЗ	СОУ	УО	КЗ	СОУ
Захарова Анастасия	100	100	64	100	0	36	100	0	36
Кожин Виктор	100	100	64	100	100	64	100	100	64
Паркаева Светлана	100	100	64	100	100	64	100	100	100
Петрухина Марина	100	0	36	100	0	36	100	0	36



### МОНИТОРИНГ Паркаевой Светланы



### МОНИТОРИНГ Петрухиной Марины



**Показатели успешности сформированности образовательных результатов в целом по классу (%)**

Виды Ф.И.ученика	Входная диагностика			Промежуточная диагностика			Итоговая диагностика		
	УО	КЗ	СОУ	УО	КЗ	СОУ	УО	КЗ	СОУ
7 класс	100	50	59	100	75	66	100	100	91

