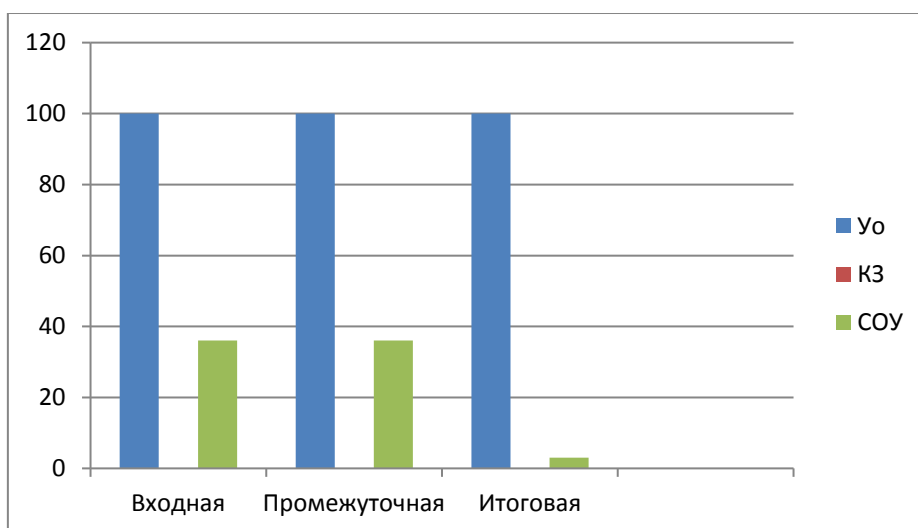


2 класс

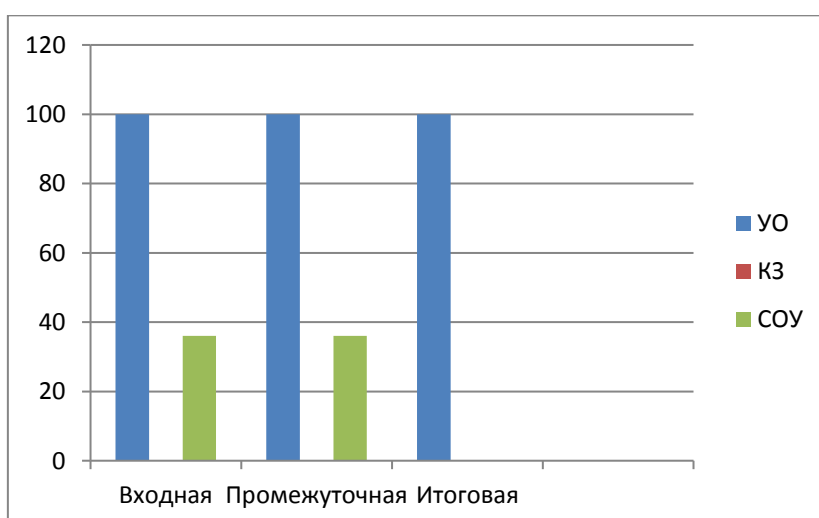
Мониторинг Петрухина Кирилла по русскому языку за 2015-2016г

	УО	КЗ	СОУ
Входной контроль	100%	0%	36%
Промежуточный контроль	100%	0%	36%
Итоговый контроль	100%	0%	36%



Мониторинг Петрухина Кирилла по математике за 2015-2016г

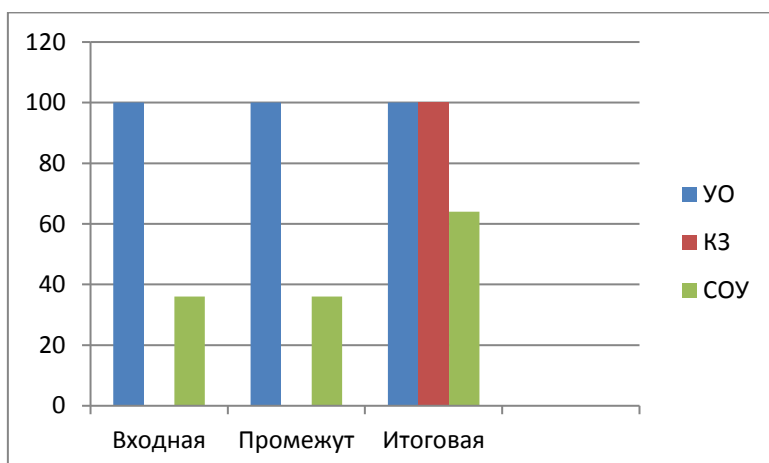
	УО	КЗ	СОУ
Входная работа	100%	0%	36%
Промежуточная	100%	0%	36%
Итоговая работа	100%	0%	36%



Мониторинг Таланова Никиты по русскому языку за 2015-2016г

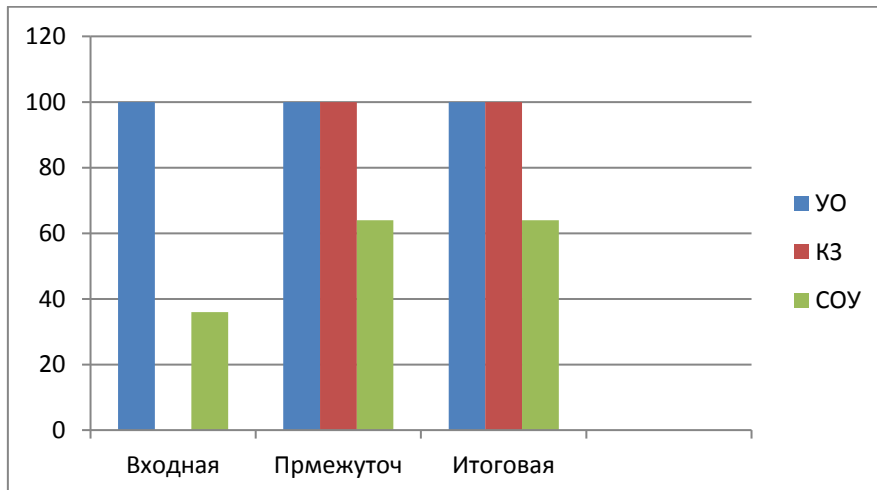
	УО	КЗ	СОУ
Входная	100%	0%	36%
Промежуточная	100%	0%	36%
Итоговая	100%	100%	64%

--	--	--	--



Мониторинг Таланова Никиты по математике за 2015-2016г

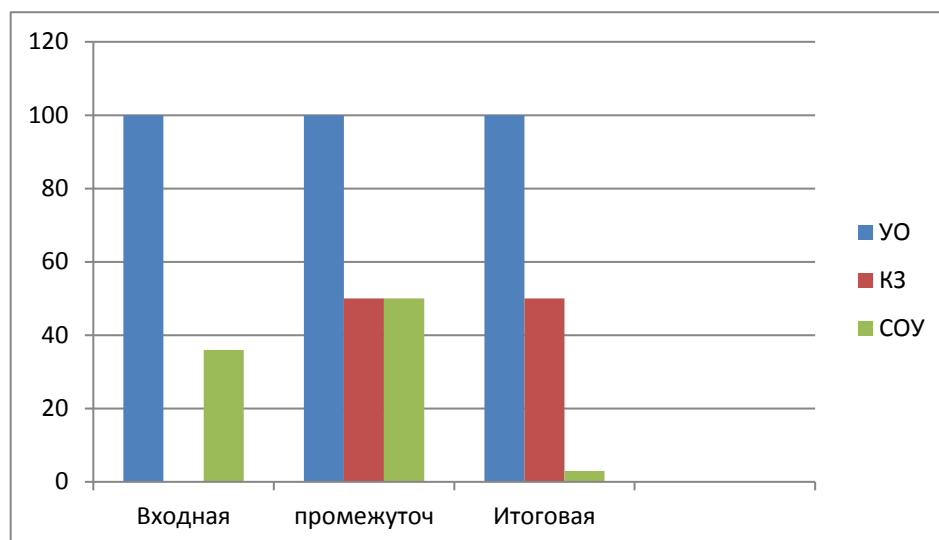
	УО	КЗ	СОУ
Входная	100%	0%	36%
Промежуточная	100%	100%	64%
Итоговая	100%	100%	64%



2 класс

Показатели успешности сформированности образовательных результатов по русскому языку за 2015-2016г

фамилия	Входная диагностика			Промежуточная диагностика			Итоговая диагностика		
	УО	КЗ	СОУ	УО	КЗ	СОУ	УО	КЗ	СОУ
Петрухин	100%	0%	36%	100%	0%	36%	100%	0%	36%
Таланов	100%	0%	36%	100%	0%	36%	100%	100%	64%
По классу	100%	0%	36%	100%	50%	50%	100%	50%	50%



Показатели успешности сформированности образовательных результатов по математике за 2015-2016г

Фамилия	Входная диагн			Промеж диагн			Итоговая диагн		
	УО	КЗ	СОУ	УО	КЗ	СОУ	УО	КЗ	СОУ
Петрухин	100%	0%	36%	100%	0%	36%	100%	0%	36%
Таланов	100%	0%	36%	100%	100%	64%	100%	100%	64%
По классу	100%	0%	36%	100%	50%	50%	100%	50%	50%

